

第一種電気工事士試験

令和7年より学科試験免除の範囲が拡大されています。詳細はホームページをご覧ください。

上期

インターネット

受付
期間

令和7年 **2月14日(金) 10:00** ~ **3月3日(月) 17:00**

※受付期間は、CBT方式・技能試験(学科免除者)共に同じです。

試験
実施日

学科
試験

CBT
方式

4月1日(火)
~ **5月8日(木)**

技能
試験

7月5日(土)

※上期学科試験はCBT方式のみの実施となります。

下期

インターネット

受付
期間

令和7年 **7月28日(月) 10:00** ~ **8月14日(木) 17:00**

※受付期間は、CBT方式・筆記方式・技能試験(学科免除者)共に同じです。

試験
実施日

学科
試験

CBT
方式

9月1日(月)
~ **9月18日(木)**

技能
試験

11月22日(土)

筆記
方式

10月5日(日)

学科試験
について

- CBT方式… 問題の提示・解答を全て試験会場に設置されたパソコンで実施する方式で、試験会場及び試験日時を選択が可能です。
- 筆記方式… これまで同様、問題用紙とマークシートを用いて実施する試験方式です。

受験
手数料

● インターネット申込み **10,900円**

※原則、インターネット申込みとなります。インターネットをご利用にならない等、やむを得ない場合で書面申込みを希望される方は、下記問い合わせ先までご連絡ください。

試験地

上期、下期ともに各都道府県に試験地を設けます。

なお、CBT方式は全国に約200箇所の試験会場を設置予定です。

※詳細は受験案内をご確認ください。



インターネットでの申込方法

1

ecee



検索サイトで「ecee」と検索

2



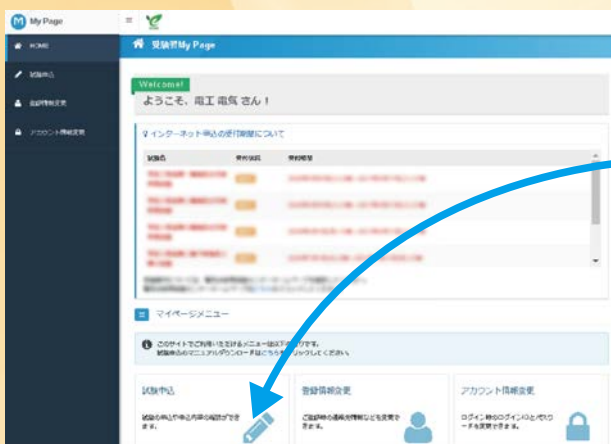
電気技術者試験センターホームページのトップページ上にある「受験申込み マイページログイン」をクリック

3



インターネット申込専用ページ（マイページアカウント作成ページ）の「初めての方」タブより、まずマイページID・パスワードを作成してください
※昨年のID・パスワードは利用できないことがあります。再度作成してください。

4



マイページ作成後、マイページにて、申込期間中に「試験申込」をクリック
申込完了まで、案内に沿って申込ください

～試験の概要～

..... 学科試験

マークシートに記入（筆記方式）又はパソコンで解答（CBT方式）する四肢択一方式※上期試験はCBT方式のみ

..... 技能試験

受験者が持参する作業用工具により、配線図で与えられた問題を、支給される材料で一定時間内に完成させる方法で実施します。

技能試験候補問題及び欠陥の判断基準を公開します。なお、詳細は受験案内又は当試験センターのホームページをご覧ください。

5

固有番号が発行され、申込完了となります。
なお、入金期限までに入金しないと申し込みは自動的に取り消しとなります。ご注意ください。
※決済方法は、コンビニエンスストア決済/ペイジー支払い、クレジットカード支払い、銀行振り込み（団体申込のみ）です。

6

CBT方式は、受験申込確定後、指定されたCBT会場予約期間内に、別途、CBT会場予約手続（試験会場および試験日時の選択手続）を行う必要があります。期間内にCBT会場予約手続を行わなかった場合は、CBT方式での受験はできません。（上期は取消となります。）
※CBT試験会場の状況によっては、希望の日時を選択できない場合や、CBT方式を選択できない場合があります。

令和 **7** 年度 第一種電気工事士試験(国家試験)

下期試験受験案内

- ・この受験案内をお読みいただき、記載内容に同意した上で受験申込み手続きを行ってください。
受験申込みをされた場合は、受験案内に記載された全ての事項に同意したものとみなします。
- ・この受験案内に記載された各手続き期日を厳守してください。また、各手続きが完了した後で、
必ずご自身でマイページから各手続き内容等の確認をしてください。
- ・電気工事士法施行令の一部改正に伴い、学科試験免除の取り扱いが変更となりました。
詳しくは13頁でご確認ください。

受験申込受付期間

学科試験免除者の方も受付期間は同じです

令和7年 **7月28日**(月) 10:00 ~ **8月14日**(木) 17:00 まで

① 受験申込み方法は、原則、インターネットによる申込みです。

学科試験日

【CBT方式：試験実施期間】

令和7年 **9月1日**(月) ~ **9月18日**(木)

① CBT方式で受験希望の場合、別途、試験方式の変更及び試験会場の予約手続きが必要です。

【筆記方式：試験日】

令和7年 **10月5日**(日)

技能試験日(全国一斉)

令和7年 **11月22日**(土)

受験手数料：10,900円(非課税)

入金期限日：令和7年 **8月15日**(金)

① インターネット申込みの金額です。また、学科試験免除者の方も同額となります。

① 受験手数料の納付には、別途事務手数料が必要です。(申込者負担)

① クレジットカード決済の場合は、受験申込み手続きの中で決済となります。

① **以下の場合、納付済みの受験手数料は返金しませんので、ご注意ください。**

・試験を欠席した場合 ・指定期日までに受験申込みの取消申請をしなかった場合



一般財団法人 電気技術者試験センター

〒104-8584 東京都中央区八丁堀2-9-1(RBM東八重洲ビル8階)

TEL: 03-3552-7691 URL: <https://www.shiken.or.jp/>



目次

目次 / お知らせ	1	申込みの流れ【団体申込み/個別登録】	21
はじめに / 資格の概要	2	【団体申込み/一括登録】	22
免状取得までの流れ	4	(団体申込み/学科試験CBT会場予約)	23
試験概要	【試験日程】 5	各種手続きについて (試験情報変更)	24
	【試験地】 6	(個人情報変更)	25
	【試験会場】 7	(受験申込みの取消)	27
	【科目と範囲】 8	試験実施における受験者へのお願い	28
	【出題形式】 9	受験票について	29
CBT方式の概要	10	受験上の注意	30
候補問題の公表及び欠陥の判断基準	11	使用を禁止しているもの	36
援助措置について	12	持参するもの/使用できるもの	36
学科試験の免除	13	試験問題及び標準解答の公表	39
受験申込み前の重要な確認事項	15	試験結果の発表と通知	40
申込みの流れ【個人申込み】	19	個人情報の取り扱い	42
(学科試験CBT会場予約)	20	試験センター本部事務局 (問い合わせ先)	43
		試験に関する日程	44

お知らせ

1) 学科試験免除の取り扱い

電気工事士法施行令の一部改正に伴い、学科試験の合格による**学科試験免除の権利**については、**次回に開催される試験に加えて、次々回に開催される試験まで有効**となりました。

① 令和7年度は、以下の通りの取扱いとなります。

- ・ 令和6年度下期学科試験合格者：**令和7年度下期試験まで**、学科試験免除の権利を行使できます。
- ・ 令和7年度上期学科試験合格者：**令和8年度上期試験まで**、学科試験免除の権利を行使できます。
- ・ 令和7年度下期学科試験合格者：**令和8年度下期試験まで**、学科試験免除の権利を行使できます。

2) 試験実施に関する情報について

地震、台風等の自然災害等が発生した場合における試験実施に関する情報(中止、延期等)は、試験センターホームページで事前にお知らせする予定です。

CBT方式の試験会場にて、システムダウン・通信障害等により受験不能となる事象が起きた場合、再試験をご案内、実施します。もし、その期間中に受験できない場合は、納付済みの受験手数料を返還します。

3) 画面操作マニュアルについて

外国籍の方のマイページ作成方法や、マイページからの援助措置、学科試験免除、各種変更の申請方法、マイページでの試験会場の確認方法などの画面操作について手順を案内しています。

【閲覧方法】

電気技術者試験センターホームページのトップ画面にある電気工事士側の「第一種」を押下。
次の画面の「受験案内」ボタンを押下。画面操作マニュアルのPDFファイルがあります。

はじめに

第一種電気工事士試験は、電気工事士法に基づく国家試験で、経済産業大臣から指定を受けた一般財団法人電気技術者試験センター(以下「試験センター」という。)が試験の実施に関する事務を行っています。

この試験に合格し、かつ、所定の実務経験を得れば、居住地(現在住民登録されている住所)の都道府県知事に申請することにより、第一種電気工事士免状の交付を受けることができます。免状を取得すると、一般用電気工作物等及び自家用電気工作物(最大電力 500kW 未満の需要設備に限る)の工事の作業に従事することができます。

【注意】

現在、第二種電気工事士免状を持っていない方は、第一種電気工事士試験に合格するだけでは、一般用電気工作物等の工事に従事することはできません。一般用電気工作物等の工事に従事される方は、第二種電気工事士試験に合格して第二種電気工事士免状を取得するか、一般用電気工作物等の工事以外で所定の実務経験を積み、第一種電気工事士免状を取得する必要があります。

資格の概要

1) 第一種電気工事士免状取得者

A 電気工事士法において規制されている次の電気工事の作業に従事することができます。

- ① 自家用電気工作物のうち最大電力 500kW 未満の需要設備の電気工事
- ② 一般用電気工作物等の電気工事

※ ただし、①の作業のうちネオン工事と非常用予備発電装置工事については、特種電気工事資格者という別の認定証が必要です。

B 自家用電気工作物のうち最大電力 500kW 未満の需要設備を有する事業場(工場、ビル等)などにおいて、電気事業法に基づき、事業者が主任技術者を選任する際に、各地域の産業保安監督部長の許可を受ければ、電気主任技術者の免状がなくても当該事業場に勤務している第一種電気工事士免状取得者を主任技術者とすることができます。

(一般に、これを「許可主任技術者」といいます。)

※ ただし、この場合の手続きは、事業者が電気事業法に基づき手続きを行うもので、第一種電気工事士免状取得者本人が行うものではありません。

2) 第一種電気工事士試験合格者

A 自家用電気工作物のうち、最大電力500kW未満の需要設備であって、電圧600V以下で使用する電気工作物(電線路を除く)の電気工事〔簡易電気工事という〕について、各地域の産業保安監督部長に申請して「認定電気工事従事者認定証」の交付を受ければ、その作業に従事できます。

B 前記の 1)のB と同様に許可主任技術者となることができます。

第一種電気工事士試験合格者の第一種電気工事士免状の取得方法(実務経験及びその期間等)は、次のとおりです。

第一種電気工事士試験合格者は、次のAに掲げる電気に関する工事に、下記Bの期間従事した場合、電気工事士法に基づき都道府県知事に所要の申請をすることにより、第一種電気工事士免状が取得できます。

A 実務経験の対象になる電気に関する工事

- ① 電気工作物に該当する電氣的設備を設置し、又は変更する工事(自ら施工する当該工事に伴う設計及び検査を含み、キュービクル、変圧器等の据え付けに伴う土木工事及び電気機器の製造を除く。)

【対象となる工事の例】

- ・ 第二種電気工事士として行う一般用電気工作物等に係る電気工事
- ・ 認定電気工事従事者として行う最大電力 500kW未満の需要設備の低圧部分に係る電気工事(簡易電気工事)
- ・ 最大電力 500kW 以上の需要設備に係る電気工事

- ② 経済産業大臣が指定する第二種電気工事士養成施設において教員として担当する実習

B 実務経験の期間：3年以上

試験合格以前の実務経験も対象になりますので、合格時にすでに実務経験を満たしていれば、すぐにでも都道府県知事に申請することができます。

C 実務経験の対象にならない電気に関する工事

- ① 電気工事士法施行令で電気工事から除かれる「軽微な工事」
- ② 電気工事士法で別の資格が必要とされる「特殊電気工事(自家用電気工作物に係る電気工事のうちネオン工事及び非常用予備発電装置工事をいう)」
- ③ 5万V以上で使用する架空電線路に係る工事
- ④ 保安通信設備に係る工事

【問い合わせ先】

上記の事項についてさらに詳しく知りたい方は、電気工事士法、電気事業法等の関係法令をご覧いただくか、又は次のところへお問い合わせください。

- ① 電気工事士免状の交付申請に関すること(実務経験の内容を含む)

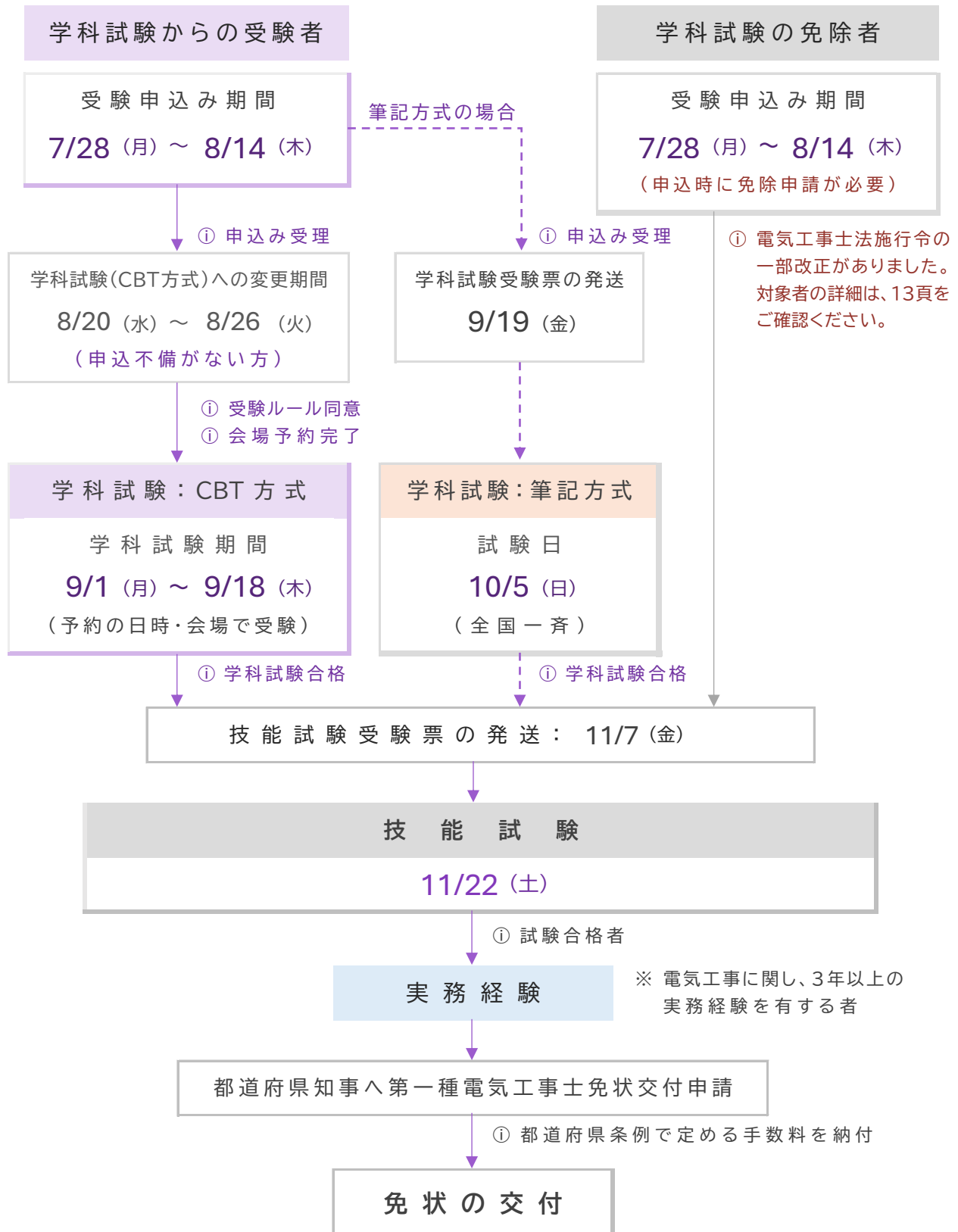
各都道府県の電気工事士担当窓口

- ① 認定電気工事従事者に関すること

経済産業省の各地域の産業保安監督部(署)電力安全課窓口

免状取得までの流れ

- ① 受験に対して制限や条件はございません。どなたでも受験ができます。
- ① 学科試験から受験する方、学科試験を免除で受験する方も、受験申込期間は同じです。



試験概要

試験日程

1) 学科試験

- ① 筆記方式又はCBT方式、どちらかの方式での受験となります。両方を受験することはできません。
- ① 学科試験から受験する方は、受験申込完了時点では、「筆記方式の受験者」として登録されています。

① 筆記(マークシート)方式 / 全国一斉試験

学科試験から受験する方は、受験申込完了時点では、「筆記方式の受験者」として登録されています。
筆記方式で受験を希望する方は、追加となる手続きはありません。

試験日	着席時刻	試験開始時刻	入室禁止時刻	試験終了時刻
10月5日(日)	9:45	10:00	10:30	12:20

- ① 着席時刻までに必ず指定された試験室へ入室してください。
- ① 遅刻した場合、上記の入室禁止時刻までに入室しないと受験できません。

② CBT 方式

CBT方式で受験を希望する方は、受験申込完了後、試験方式の変更期間内にマイページからCBT方式へ切り替え、CBT試験会場の予約を行うことで、予約日時に予約した会場にて、受験できます。

試験期間	来場時刻	試験開始時刻	入室禁止時刻	試験終了時刻
9月1日(月) ～9月18日(木)	予約試験開始時刻の30分～15分前まで	予約した時刻	予約試験開始時刻の30分経過後より入室禁止	試験開始時刻の140分後

- ① 予約した試験開始時刻から残り時間の計測が開始されます。試験開始時刻から30分を経過すると理由の如何にかかわらず、受験できません。試験室入室後、受験端末で行う操作説明の確認は、試験開始時刻を超えても確認できます。ただし、その場合は試験時間がその分、短くなります。

2) 技能試験(全国一斉試験)

試験日	着席時刻	入室禁止時刻	試験開始時刻	試験終了時刻
11月22日(土)	10:50	10:55	11:30	12:30

- ① 着席時刻までに必ず指定された試験室へ入室してください。
- ① 遅刻した場合、上記の入室禁止時刻までに試験室へ入室しないと、受験できません。

試験地

- ① 学科試験(筆記方式)及び技能試験については、受験申込み時に「試験地」を選択してください。

試験地は、下記の一覧表にある試験地単位での選択となります。

受験申込み時に選択できるのは、試験地までとなります。試験会場は選択できません。

- ① 学科試験(筆記方式)、技能試験ともに、離島での開催はありません。

- ① 学科試験(CBT方式)は、各都道府県となります。

試験方式の変更期間中に試験方式をCBT方式へ変更して、CBT会場の予約をしてください。

下期試験地一覧表

北海道地区		中部地区		四国地区	
学科試験 筆記方式	技能試験	学科試験 筆記方式	技能試験	学科試験 筆記方式	技能試験
10/5	11/22	10/5	11/22	10/5	11/22
旭川市	旭川市	長野県	長野県	徳島県	徳島県
北見市	北見市	岐阜県	岐阜県	香川県	香川県
札幌市	札幌市	静岡県	静岡県	愛媛県	愛媛県
釧路市	釧路市	愛知県	愛知県	高知県	高知県
室蘭市	室蘭市	三重県	三重県	九州地区	
函館市	函館市	北陸地区		福岡県	福岡県
東北地区		富山県	富山県	佐賀県	佐賀県
青森県	青森県	石川県	石川県	長崎県	長崎県
岩手県	岩手県	福井県	福井県	熊本県	熊本県
宮城県	宮城県	関西地区		大分県	大分県
秋田県	秋田県	滋賀県	滋賀県	宮崎県	宮崎県
山形県	山形県	京都府	京都府	鹿児島県	鹿児島県
福島県	福島県	大阪府	大阪府	沖縄地区	
新潟県	新潟県	兵庫県	兵庫県	沖縄県	沖縄県
関東地区		奈良県	奈良県		
茨城県	茨城県	和歌山県	和歌山県		
栃木県	栃木県	中国地区			
群馬県	群馬県	鳥取県	鳥取県		
埼玉県	埼玉県	島根県	島根県		
千葉県	千葉県	岡山県	岡山県		
東京都	東京都	広島県	広島県		
神奈川県	神奈川県	山口県	山口県		
山梨県	山梨県				

試験会場

1) 学科試験

① 筆記方式

- ① 各試験地には必ず試験会場が設定されますが、受験者数により試験会場が複数設定となる場合があります。

その場合、個別の会場の振分けは、システムが住所を考慮せず、無作為に行います。そのため、最寄りの試験会場への振分けとならない場合がありますので、ご注意ください。

- ① 試験会場名・住所・交通手段は、送付される受験票及びマイページに記載されます。

学科試験受験票の発送日は、29頁で確認してください。

マイページでの確認は、受験票発送日の10時以降となります。

マイページでの確認方法は [画面操作マニュアル 23頁](#) を参照してください。

受験票及びマイページに記載された試験会場の変更は一切できません

② CBT方式

- ① 学科試験CBT会場は、指定期間内にご自身でマイページから予約をしてください。

指定期間： 8月20日（水）10:00 ～ 8月26日（火）23:59

予約枠に空きがあれば、全国どのCBT会場でも予約をすることができます。

但し、予約の混雑状況により、ご希望の日時に希望の会場への予約ができない場合があります。

- ① マイページで、試験の予約日時や会場の確認ができます。（受験票は送付しません）

マイページでの確認方法は [画面操作マニュアル 23頁](#) を参照してください。

また、試験日前日、登録のメールアドレス宛に試験日時と会場を記載したメールを送信します。

- ① 予約した試験日の3日前まで、予約を前倒しする場合は変更日の3日後以降で予約変更できます。

メール未着による返金や別試験への振替等は一切行いません

2) 技能試験

- ① 各試験地には、必ず試験会場が設定されますが、受験者数により、試験会場が複数設定となる場合があります。

その場合、個別の会場の振分けは、システムが住所を考慮せず、無作為に行います。そのため、最寄りの会場への振分けとならない場合がありますので、ご注意ください。

- ① 試験会場名・住所・交通手段は、送付される受験票及びマイページに記載されます。

技能試験受験票の発送日は、29頁で確認してください。

マイページでの確認は、受験票発送日の10時以降となります。

マイページでの確認方法は [画面操作マニュアル 23頁](#) を参照してください。

受験票及びマイページに記載された試験会場の変更は一切できません

科目と範囲

1) 学 科 試 験（次に掲げる科目と範囲について行います。）

科 目	範 囲
1 電気に関する基礎理論	① 電流、電圧、電力及び電気抵抗 ② 導体及び絶縁体 ③ 交流電気の基礎概念 ④ 電気回路の計算
2 配電理論及び配線設計	① 配電方式 ② 電線路 ③ 配線
3 電気応用	照明、電熱及び電動機応用
4 電気機器、蓄電池、配線器具、電気工事用の材料及び工具並びに受電設備	① 電気機器、蓄電池及び配線器具の構造、性能及び用途 ② 電気工事用の材料の材質及び用途 ③ 電気工事用の工具の用途 ④ 受電設備の設計、維持及び運用
5 電気工事の施工方法	① 配線工事の方法 ② 電気機器、蓄電池及び配線器具の設置工事の方法 ③ コード及びキャブタイヤケーブルの取付方法 ④ 接地工事の方法
6 自家用電気工作物の検査方法	① 点検の方法 ② 導通試験の方法 ③ 絶縁抵抗測定及び絶縁耐力試験の方法 ④ 接地抵抗測定の方法 ⑤ 継電器試験の方法 ⑥ 温度上昇試験の方法 ⑦ 試験用器具の性能及び使用方法
7 配線図	配線図の表示事項及び表示方法
8 発電施設、送電施設及び変電施設の基礎的な構造及び特性	発電施設、送電施設及び変電施設の種類、役割その他の基礎的な事項
9 一般用電気工作物等及び自家用電気工作物の保安に関する法令	① 電気工事士法、同法施行令及び同法施行規則 ② 電気事業法、同法施行令、同法施行規則、電気設備に関する技術基準を定める省令及び電気関係報告規則 ③ 電気工事業の業務の適正化に関する法律、同法施行令及び同法施行規則 ④ 電気用品安全法、同法施行令、同法施行規則及び電気用品の技術上の基準を定める省令

2) 技能試験

（学科試験の合格者、学科試験免除者に対して、次に掲げる事項の全部又は一部について行います。）

- | |
|--|
| ① 電線の接続 ② 配線工事 ③ 電気機器、蓄電池及び配線器具の設置
④ 電気機器、蓄電池、配線器具並びに電気工事用の材料及び工具の使用方法
⑤ コード及びキャブタイヤケーブルの取付け
⑥ 接地工事 ⑦ 電流、電圧、電力及び電気抵抗の測定 ⑧ 自家用電気工作物の検査
⑨ 自家用電気工作物の操作及び故障箇所の修理 |
|--|

出題形式

1) 試験種別と方法

試験種別	試験方法
学科試験 (筆記方式)	学科試験科目について、一般問題、配線図の記号等を四肢択一方式により、マークシートで解答する方法で行います。
学科試験 (CBT方式)	学科試験科目について、一般問題、配線図の記号等を四肢択一方式により、予約した会場にてコンピューター上で解答する方法で行います。
技能試験	持参した作業用工具により、配線図で与えられた問題を、支給される材料で一定時間内に完成させる方法で行います。

2) 技能試験材料の確認について

試験開始前に監督員が指示しますので、指示に従って与えられた材料等を試験問題用紙の材料表と必ず照合し、材料の不一致、不良、破損や不足等があれば監督員に申し出てください。試験開始後に申し出ても支給材料の交換には一切応じられません。材料確認の時間内に必ず確認してください。

ただし、監督員の指示があるまでは照合はしないでください。

また、端子ねじ(ランプレセプタクル、露出形コンセント等)、リングスリーブ及び差込形コネクタは、作業のやり直し等により不足が生じた場合、申し出があれば追加支給します。

追加支給しても欠陥の対象とはなりません。なお、支給材料以外の材料は使用できません。

3) 出題する試験問題について

これまで学科試験においては、受験者の知識を適切に問うことができるような、良質な問題が多数出題されてきました。試験に際しては、これらの問題を活用し、積極的に出題する方針とします。(問題文、選択肢、数値、用語等を見直し、最新の知識や応用・判断力等を適切に問うための所要の変更を行う場合があります。)

なお、電気工事の現場において新たに導入された機器・器具、工具や新技術・施工方法等、電気工事士が身に付けておくべき、新たな問題も出題をしていきます。

出題にあたり、電気工事士が行う作業において、電気設備に関する技術基準及び解釈や JIS 規格、また、実際の工事現場において業界規準として運用されている高圧受電設備規程や内線規程等の規範についても、前述した「科目と範囲」内で、電気工事士として身に付けておくべき事項に限り、必要に応じて出題します。

- ・「電気設備の技術基準」(経済産業省令)
- ・「電気設備の技術基準の解釈について」(経済産業省の審査基準)
- ・「高圧受電設備規程」、「内線規程」(日本電気技術規格委員会)

- ・ JIS 規格 (日本産業規格)

(例) 電気用図記号: JIS C 0617 シリーズ

構内電気設備用図記号: JIS C 0303:2000

量記号・単位記号: JIS Z 8000 シリーズ

- ① 「電気設備の技術基準の解釈」の第 218 条、第 219 条の「国際規格の取り入れ」の条項は、本試験には適用しません。

4) 合格基準について

- ① 学科試験における合格基準点は、60点とする。
- ① 技能試験における合格基準は、作品に欠陥がないこととする。

CBT方式の概要

1) CBT方式とは

出題と解答に「コンピューター」を利用した受験方法を CBT (Computer Based Testing)といい、試験センターでは、令和5年度より学科試験へ導入しました。

なお、出題形式や出題の難易度には、変更はありません。

2) 導入の目的

受験者の利便性の向上が導入の目的です。CBT方式では、試験日時や会場をご自身で決定することができます。

3) CBT方式の特徴

試験日時の選択	指定期間内で、予約枠の空きの中から、自由に選択できます。
試験会場の選択	指定期間内で、試験実施しているCBT会場から、自由に選択できます。
日時・会場の変更	変更ルール(24頁参照)の範囲内で、変更ができます。
試験終了と退出	試験開始の後は、ご自身のタイミングで試験の終了と退出ができます。
解答の正答数	試験終了時に正答数が表示されます。マイページからも確認できます。

4) CBT方式における試験問題の第三者への非開示(漏洩禁止)の同意

受験者は受験にあたり、以下の事項に同意していただく必要があります。同意していただけない場合は、受験できません。

- ① CBT方式の受験で知り得た、試験問題及びその内容を、第三者に開示(漏洩)しないこと。
- ② 試験問題を開示(漏洩)したことにより、試験実施に支障や混乱が生じた場合、損害賠償請求等の措置が取られる場合があります。

【同意事項に違反する行為の例】

SNS上への投稿、インターネット掲示板への書き込み等で、試験問題の具体的内容や、出題内容を示唆する書き込み、並びに図、写真などの投稿、その他、公正な試験実施に支障をきたす投稿や書き込みは、違反行為とみなす場合がありますので、行わないでください。

5) 注意事項

- ① CBT方式の試験会場は、パソコン教室などの小規模な会場となります。また、本試験専用の会場ではありませんので、試験会場のご予約は、他の試験の受験者との併用となります。このため、ご希望の日時や場所の予約枠に空きがなく、予約が取れない場合があります。また、試験当日は、他の試験の受験者と同室となる場合があります。
- ① 申込みに不備等がある場合、CBT会場の予約ができません。また、申込内容の精査には申込手続完了日から3営業日が必要となりますので、ご注意ください。
- ① CBT方式は、受験票の発送がありません。試験当日は、顔写真付きの公的証明書を試験会場の受付でご提示ください。ご提示いただけない場合、受験はできません。

候補問題の公表及び欠陥の判断基準について

1) 第一種電気工事士技能試験候補問題の公表

試験センターホームページにて、第一種電気工事士技能試験の候補問題を公表しております。

公表した候補問題(No.1 ~ No.10)は、最大電力 500kW 未満の自家用電気工作物及び一般用電気工作物等の電気工事に係る基本的な作業であって、試験を机上で行うことと、使用する材料・工具等を考慮して作成してあります。

2) 電気工事士の技能試験に係る「欠陥の判断基準」の公表

① 欠陥の判断基準の公表について

受験者の皆様が、電気工事士として最低限習得すべき技能レベルとその水準を理解することで、電気工事士としての技術力及び安全意識の向上を目的として、第一種電気工事士と第二種電気工事士の技能試験に係る共通の欠陥の判断基準を試験センターホームページで公表しております。

技能試験については、「欠陥の判断基準」に基づき作品の欠陥の有無を判定し、合否が決められます

② 欠陥の判断基準について

技能試験における欠陥の判断基準は、試験を実施する際の諸条件を勘案して規定された基準です。実際の工事に際しては、現場でのルールに従うことや、より厳格な施工方法等を求められることが一般的です。欠陥の判断基準の内容には、数力所で数値 [mm] の許容についての記載がありますが、実際の工事では、この判断基準と異なり、限りなく 0 mm に近い施工が求められることを十分に理解した上で、技能試験に臨んでください。

③ 技能試験の概要と注意すべきポイント

試験センターホームページには、欠陥の判断基準の他、技能試験を受験される方に、受験について理解して頂きたい要点をまとめた [技能試験の概要と注意すべきポイント](#) を掲載しております。個々の作業について写真付きで解説しており、また、参考にすべき欠陥の判断基準等についても記載されていますので、受験準備の参考にしてください。

援助措置について

身体に障がいのある方や個別の事情により配慮等が必要な方で、受験に際して何らかの援助を希望する方、試験問題の漢字にふりがな(ルビ)を希望する方は、申請の締切日までに下記の3)の方法でマイページから申請をするか、ご心配であれば、試験センターまでご相談ください。

例) ・車いすの使用など、特別な会場が必要な方で、身体障害者手帳をお持ちの方
・その他、疾患等をお持ちの方で、援助措置を希望する方

連絡先の電話番号：03-3552-7691 平日(Weekday) 9:00-17:15

メールアドレス：answer@shiken.or.jp

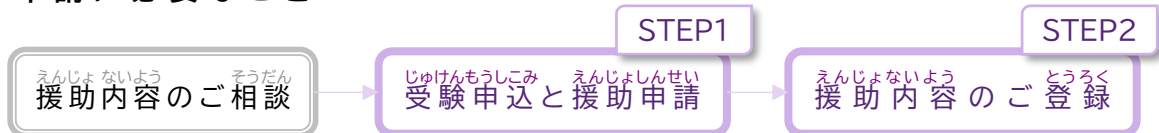
1) 学科試験(CBT方式)から受験する方

CBT試験会場では、それぞれの会場の施設により、対応できる範囲や内容異なります。そのため、受験申込の前のなるべく早い段階で、お電話やメールでご相談ください。
なお、学科試験(CBT方式)では、表示する問題の漢字にふりがなをふることはできません。

2) 学科試験(筆記方式) / 技能試験の対応

ご希望の内容をマイページから申請してください。内容によりご希望に添えない場合があります。
なお、学科試験(筆記方式)と技能試験では、試験問題にふりがなをふることができます。

3) 申請に必要なこと (申請の期限内)



STEP 1 受験の申込みの際に、画面内で援助措置が必要ですにチェックしてください。

STEP 2-1 受験の申込みが終わったら、マイページから具体的な希望内容を入力してください。

STEP 2-2 身体障害者手帳をお持ちの方は、スマートフォンなどで写真に撮り、その画像データをご自身のマイページへアップロードしてください。

① 画面の操作方法は、画面操作マニュアルの14ページを見て、よく内容を確認してください。

① 申請の締切日 **8月26日(火)**

締切日までに申請の手続きが間に合わなかった場合は、援助措置はできません

4) 正式な援助措置内容の通知について

各試験日の1週間前を目安に、登録のメールアドレスへ通知します。

申請の内容によっては、承認できない場合や、対応できる内容が以前とは異なる場合もあります。

学科試験の免除

次の免除項目に該当する受験申込者は、**申請により** 学科試験が免除されます。

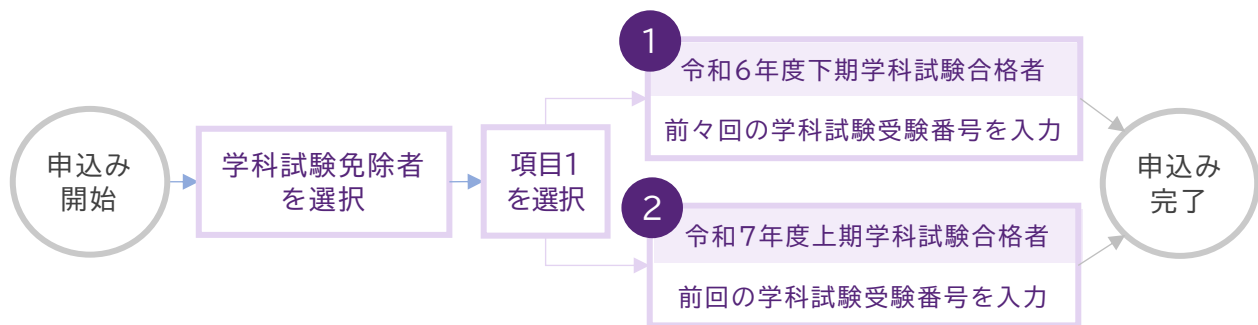
【注 意】学科試験免除の対象者の方であっても、自動的に学科試験免除になりません。

- ① 学科試験免除の権利を有している方が、**学科試験免除の申請をせず**、学科試験を受験する申込みをした場合、学科試験免除者ではなく、学科試験からの受験者となります。
- ① 学科試験が不合格となった場合、技能試験は受験できません。

免除項目 1

- ① 令和6年度 第一種電気工事士 下期学科試験の合格者
- ② 令和7年度 第一種電気工事士 上期学科試験の合格者

【申請方法】



- ① 申請画面の入力については、**画面操作マニュアル6頁** を参照してください。
受験番号は、試験センターホームページの **免除情報の検索** から確認できます。

【重要】免除項目1：学科試験免除の扱いの変更について

電気工事士法施行令の一部改正に伴い、**学科試験免除の権利は次々回の試験まで有効となりました。**
令和7年度における学科試験免除は以下の通りとなりますので、ご注意ください。

① 令和6年度の下期学科試験合格者

学科試験免除の権利は、**令和7年度の下期試験まで有効**となります。

② 令和7年度の上期学科試験に合格した場合

学科試験免除の権利は、**令和8年度の上期試験まで有効**となります。

③ 令和7年度の下期学科試験に合格した場合

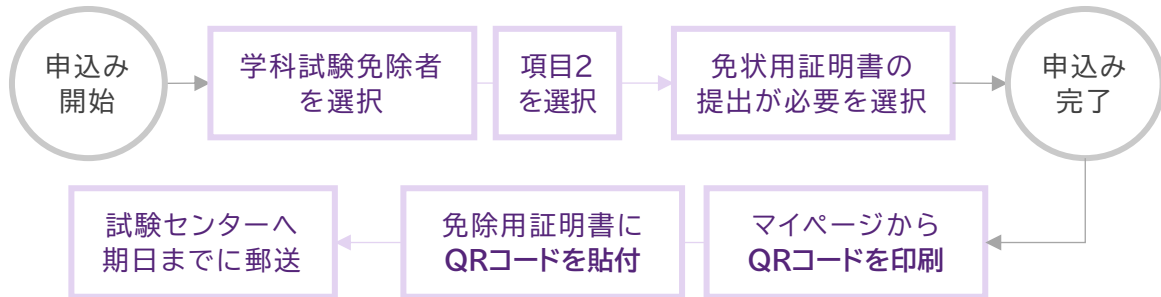
学科試験免除の権利は、**令和8年度の下期試験まで有効**となります。

免除項目 2

- 1) 第一種・第二種又は第三種電気主任技術者免状の取得者
- 2) 旧電気事業主任技術者資格検定規則による電気事業主任技術者の有資格者

A：新規で学科試験免除用証明書を提出する方

【申請方法】



① 申請画面の入力については 画面操作マニュアル 12頁 を参照してください。

① QRコードの入手方法は 画面操作マニュアル 13頁 を参照してください。

【証明書類】

- 1) に該当する方：電気主任技術者の免状の写し
- 2) に該当する方：
 - ① 旧電気事業主任技術者資格検定規則に基づく検定試験の合格者の場合は、「合格証明書」または「合格証書」の複写
 - ② 旧電気事業主任技術者資格検定規則による認定学校（旧制の大学、工業専門学校、工業学校等）の電気科の卒業の場合、「卒業証明書」又は「卒業証書」の複写

【提出期日】 8月26日（火）必着

① 特定記録等の配達記録が残る方法を利用して、郵送してください。

郵便事故等により未着となった場合、試験センターは一切の責任を負いません。

未提出(未着を含む)の場合、学科試験(筆記方式)からの受験となります
学科試験(筆記方式)の試験地は申込み時に選択した技能試験地と同じとなります

B：令和2年度以降の第一種電気工事士試験申込み時に、申請に必要なとなる証明書類を提出した方

【申請方法】



① 学科試験免除用の証明書類の追加提出の必要はありません。

① 免除申請には、前回受験した技能試験受験番号の入力が必須となります。
 受験番号は、試験センターホームページ 免除情報の検索 から確認できます。

① 申請画面の入力については、画面操作マニュアル 11頁 を参照してください。

受験申込み前の重要な確認事項

受験申込み

1. 受験申込み(受験手数料納付済み)は、1人につき1回のみ受理します。
2. 令和7年度で初めて受験申込みをする方は、はじめにマイページを作成してください。

- ① 原則、マイページは年度単位で削除しています。令和6年度以前にマイページを作成した方も令和7年度用のマイページを作成してください。その後、受験申込み手続きを行ってください。
- ① 過去に作成したマイページが削除された場合でも、学科試験免除の資格情報は削除されません。

マイページの作成だけでは、受験はできません

3. 登録の氏名(漢字・カナ)、生年月日が住民票の表記と異なると免状が発行されません。

旧漢字など、氏名の漢字の中にはインターネット上で文字化けする文字がありますので、JIS漢字コード(第一・第二水準)で定められた漢字を入力してください。JIS漢字コード以外の漢字を入力した場合、入力エラーとなりますので、下記の方法を参考に、該当の漢字の外字登録をしてください。登録が完了しますと、マイページでは、該当の漢字は **@マークで表示** されます。

例えば、「高(はしごたか)」を入力すると、入力エラーになります。「高」の部分を平仮名の「たか」で入力して、申込項目の外字の有無を「有」で設定してください。受験申込み手続きが終わりましたら、マイページトップ画面「登録情報の変更」から外字の登録を行ってください。

- ① 外字の登録については **ユーザーマイページ操作マニュアル** を参照してください。
マニュアルの入手方法は、19頁 を参照してください。
- ① 外字の登録にはお時間を頂きますが、**外字登録作業中でも、受験申込みは問題なく行えます。**

【外国籍の方の氏名登録】

外国籍の方の氏名の登録方法の詳細は、**画面操作マニュアル 1頁以降**を参照してください。

4. 申込み時に顔写真の登録が必要となります。事前に画像データをご用意ください。

顔写真は、試験当日のご本人確認用ですので、スマートフォン等で撮影したものでも問題ありません。

- ① 使用できる形式：JPG / JPEG / PNG / GIF / BMP

注意事項に記載された内容から逸脱した写真を登録した場合、お申込みは受理できません。また、登録された顔写真と試験当日に来場した方のお顔が一致していないと判断した場合、そのまま受験することはできません。特に団体申込みの場合は、登録の間違ひにご注意ください。

【不備の実例】

集合写真からの切り取り / プリクラ / 画像加工している / 鮮明でない / 画質が荒い
画像ボケ / 顔の一部が欠けている・隠れている / 表情が平静でない / 背景が暗い
運転免許証やパスポート等を撮影したもの

5. 申込み後に受験者を変更すること、受験の権利を他人に譲渡することはできません。
6. 学科試験から申込みする場合、最初は筆記方式の受験者として登録されます。受験申込み時にCBT方式を選択することはできません。

学科試験(CBT方式)への変更は、下記の指定期間内にマイページより申請をしてください。

指定期間：8月20日(水) 10:00 ~ 8月26日(火) 23:59

- ① 予約の混雑状況により、ご希望の日時に希望の会場への予約ができない場合があります。
- ① お申込内容に不備等がある場合、方式の変更ができません。試験センターまで連絡してください。
- ① 筆記方式を希望する場合は、追加となる申請手続きはありません。

7. 学科試験(筆記方式)及び技能試験について、試験会場の選択や変更はできません。

受験申込み時には、6頁の下期試験地一覧表から、希望する試験地を選択してください。

各試験地には必ず試験会場が設定されますが、受験者数により、試験会場が複数設定される場合があります。

その場合、個別の会場の振分けは、システムが住所を考慮せず、無作為に行います。そのため、最寄りの会場への振分けとならない場合がありますので、ご注意ください。

- ① 個別の試験会場・会場住所・交通手段については、各試験の受験票でご案内します。
各試験の受験票の発送日以降からは、マイページでも同じ内容が確認できます。
- ① マイページでの確認方法は [画面操作マニュアル 23頁](#) を参照してください。

受験票及びマイページに記載された試験会場の変更は一切できません

8. 申込受付期間の最終日 **8月14日(木) 17時まで**に、申込を完了してください。

申込内容の入力途中であったとしても、17時で締め切られ、お申込みは完了しません。

如何なる理由であっても、受付期間外でのお申込みは受付できません

9. お申込内容を変更できますが、期限があります。期限を超えると変更はできません。

- ① 各種変更の手続きは、マイページから行ってください。
- ① 各種変更の申請期限やルールの詳細は [24頁](#) を確認してください。
- ① マイページでの手続方法の詳細は [画面操作マニュアル 18頁](#) を参照してください。
- ① 名前と生年月日は、マイページでは変更できません。変更方法は [25頁](#) を参照してください。
- ① 下期試験の受験権利を、翌年度以降の試験へ振替することはできません。

学科試験免除

10. 学科試験免除対象者の方で学科試験の免除を希望する場合は、受験申込み時に学科試験免除申請の所定の手続きに加えて、受験手数料の納付が必要です。

- ① 受験申込み時に学科試験免除の申請をしなかった場合は、学科試験からの受験者となります。
その学科試験で不合格となった場合や、欠席した場合は、技能試験を受験できません。
- ① 受験申込み期間及び受験手数料は、学科試験からの受験者と同じです。

11. 学科試験免除の申請に、証明書の提出が必要な方は、指定期日 8/26 (火) 必着までに試験センターへ提出してください。

証明書が期日までに提出されなかった場合は、学科試験(筆記方式)からの受験となります
また、学科試験(筆記方式)の試験地は申込み時に選択した技能試験地と同じとなります

受験手数料

12. 一度決定した受験手数料の決済方法は、変更できません。

13. 受験手数料の納付が指定期日までに完了しなかった場合、申込みは受理できません。

- ① 如何なる理由であっても、指定期間外に受験手数料の納付はできません。
- ① 期日までに受験手数料が納付されなかった受験申込みは、自動的に無効(取消)となります。
- ① 入金期限日は、マイページでご確認ください。

14. 受験手数料の領収書や請求書は発行しませんが、その代わりとなる受験手数料納付証明書を発行します。

A: 学科試験をCBT方式で受験する方

受験手数料納付証明書は、マイページからダウンロードして入手してください。

<p>受験手数料納付証明書(見本)</p> <p>電気太郎様 (宛名は変更可能です)</p> <p>金額 ￥※※※※※-</p> <p>令和7年度第一種電気工事士試験の受験手数料として、 金 ※※※※※ 円を受領したことを証明します。</p> <p>一般財団法人 電気技術者試験センター</p>

- ① ダウンロードの開始日
8月27日(水) より
- ① ダウンロードの手順
画面操作マニュアル 25 頁

B: 学科試験を筆記方式で受験する方 / 学科試験を免除で受験する方

受験手数料納付証明書(個人名義)は、各試験の受験票に添付してお送りします。
なお、紛失等による受験手数料納付証明書の再発行はできません。

受験手数料は非課税ですので、適格請求書(インボイス)は発行しておりません

15. 決済時の事務手数料(課税)の領収書については、マイページからダウンロードして入手してください。

- ① 対象となる決済方法は、クレジットカード決済 / コンビニエンスストア決済 / ペイジー決済 です。
- ① ダウンロード手順は、[画面操作マニュアルの26頁](#) で確認してください。

ダウンロード開始日：8月27日(水) 正午以降(予定)

受験申込みの取消

16. 受験申込みの取消をする場合は、指定期日 8月26日(火) までに申請してください。

- ① 申請は、マイページからとなります。手続方法は [画面操作マニュアル 21頁](#) を参照してください。
- ① ご返金は、現金や振込ではなく、郵便局の窓口で換金する「**払出証書**」で行います。
- ① 返金額は、返金にかかる実費を差し引いた金額となります。

指定期日を超過すると、受験申込の取消はできません。次回以降の試験への充当もできません

その他の事項

**17. CBT方式での受験にあたり、以下の事項に同意していただく必要があります。
同意していただけない場合は、受験できません。**

- ① CBT方式の受験で知り得た、試験問題及びその内容を、第三者に開示(漏洩)しないこと。
- ② 試験問題を開示(漏洩)したことにより、試験実施に支障や混乱が生じた場合、損害賠償請求等の措置が取られる場合があります。

【同意事項に違反する行為の例】

SNS上への投稿、インターネット掲示板への書き込み等で、試験問題の具体的内容や、出題内容を示唆する書き込み、並びに図、写真などの投稿、その他、公正な試験実施に支障をきたす投稿や書き込みは、違反行為とみなす場合がありますので、行わないでください。

18. 学科試験(CBT方式)では、受験票は送付しません。

- ① マイページで、試験の予約日時や会場の確認ができます。また、試験日前日、登録メールアドレス宛に試験日時と会場を記載したメールを送信します。
(メール未着による返金や別試験の振替等はいりません)
- ① 試験当日は、会場受付でご本人の確認を行います。顔写真付きの公的証明書をご提示ください。

ご提示いただけない場合は、受験はできません

19. 受験者の過失により、試験会場の機器・設備等に損害・汚損等を与えた場合、受験者負担の弁償となります。

20. 学科試験を欠席した場合や不合格となった場合、技能試験は受験できません。

申込みの流れ

受験申込みには、個人申込みと団体申込み(法人やグループで一括申込み)の2種類があります。

事前準備

- ① 受験申込手続きは、インターネットから行ってください。スマートフォンからもお申込みができます。
- ① 受験申込手続きの中で、顔写真のご登録が必要となります。事前に画像データをご用意ください。
- ① はじめにマイページを作成して、作成が完了したら、続けて受験申込みを行ってください。
以前にマイページを作成している場合でも、令和7年度の受験用マイページを新規作成してください。

個人申込み



画面の操作方法などは「ユーザーマイページ操作マニュアル」を参照してください。

入手手順

- ① はじめに、試験センターホームページにアクセスしてトップ画面上にある「受験申込ボタン」を押下します。
- ② 次に、個人申込側の 初回ログイン(郵便申込済)ボタンの下にある
➡ インターネット受験申込手順 を押下して、入手してください。

注意事項 画面の入力では、ブラウザの自動入力機能は使用しないでください。

STEP 3

受験手数料は、3つの納付方法から選択できます。

- ① クレジットカード決済 (VISA / Master / JCB / AMEX / Diners)
- ② コンビニエンスストア決済
- ③ ペイジー(Pay-easy) 決済

- ① 申込画面に表示された入金期限までに受験手数料を納付してください。
受験手数料が未納付となった申込は自動的に無効(不受理)となります。

外字登録

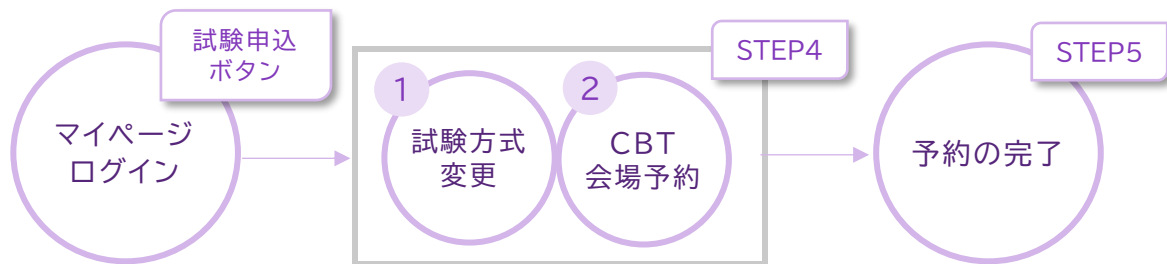
- ① マイページの作成時に、氏名の漢字に外字「あり」とした方は、
受験申込みが完了した後、外字の登録を行ってください。
- ① 登録方法は ユーザーマイページ操作マニュアル を参照してください。

個人申込手続き完了 ➡ 学科試験（CBT方式）で受験希望の方

学科試験から受験する方は、受験申込完了時点では、筆記方式からの受験者として登録されています。学科試験をCBT方式で受験希望の方は、受験手数料の納付後（STEP3）、指定期間内に試験方式をCBT方式へ変更して、CBT試験会場の予約を完了してください。

- ① 試験方式の変更に關する手続きは、マイページからのみとなります。
- ① 下記の指定期間内であれば、CBT方式から筆記方式へ変更することもできます。
- ① CBT方式へ変更した場合、筆記方式での受験はできません。

指定期間： 8月20日（水）～ 8月26日（火）



画面の操作方法などは「CBT方式変更マニュアル」を参照してください。

入手手順

マイページトップ画面左のメニュー ➡ マニュアルダウンロード を押下

注意事項

申込内容に不備等がある場合、CBT方式の試験会場予約ができません

具体的内容

- ・受験申込みが完了していない
- ・顔写真が承認されていない
- ・同一人物が、複数の申込みをしている
- ・援助措置申請をしている

STEP 4

予約枠に空きがあれば、表示された全国のCBT会場で予約ができます。

CBT方式の試験会場では、他の試験も同時に実施されており、本試験の専用会場ではありません。会場予約は他の試験の受験者との併用となります。

- ① 予約できる会場、日時は随時更新されますが、ご希望の日時等が表示されない場合は、近隣エリアでの受験もご検討ください。

STEP 5

予約が完了すると、登録のメールアドレスへ確認メールが送信されます。

- ① 予約手続き後、マイページで予約の状況を確認してください。

予約変更

予約の変更は、予約した試験日の3日前まで可能です。

例）予約日：9/8 ➡ 9/5の23：59まで 予約の変更が可能
（予約を前倒しにする場合は、変更日の3日後から変更できます。）

- ① 予約の変更方法は、CBT方式変更マニュアル を参照してください。

団体申込み

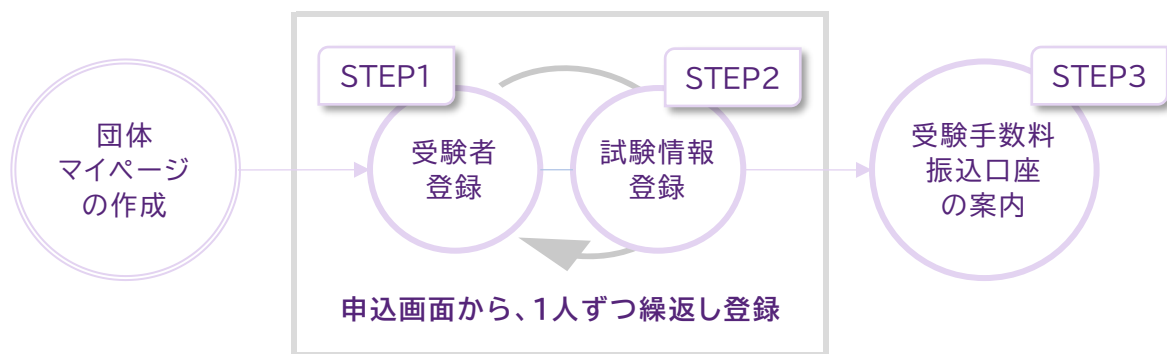
【注 意】学科試験をCBT方式で受験する受験者は、個人申込みの利用をご検討ください。

学科試験（CBT方式）は、受験手数料納付後に、**受験者本人が試験会場の予約をする**必要があります。団体申込みで登録された受験者本人が、ご自身でマイページの設定を行い、作成した個人のマイページから学科試験会場の予約を行います。

団体担当者の方が、**団体マイページから、受験者の学科試験会場を予約することはできません。**このため、学科試験（CBT方式）の受験者の場合は、個人申込の方が会場予約がとても簡単です。

受験者を登録する方法は「個別登録」と「一括登録」があります。

1) 個別登録（受験者情報を1名ずつ順番に登録する方法）



画面の操作方法などは「団体担当者向けマニュアル」を参照してください。

入 手 手 順

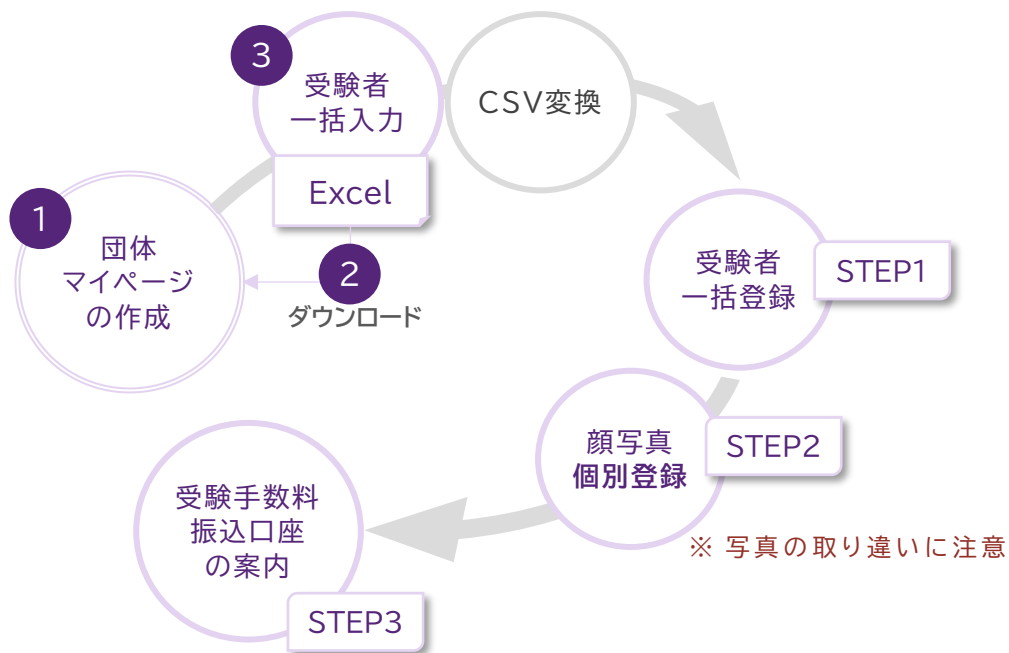
- ① はじめに、試験センターホームページにアクセスしてトップ画面上にある「受験申込ボタン」を押下します。
- ② 次に、団体申込側の アカウント作成ボタン（緑色）の下にある
➡ インターネット受験申込手順 を押下して、入手してください。

注 意 事 項 各項目の入力では、ブラウザの自動入力機能は使用しないでください

STEP 3 受験手数料振込口座の案内

- ① 受験手数料の納付方法は「銀行振込」のみとなります。
- ① 受験手数料は、受験者の合計分の請求となります。
- ① 振込先の口座番号は、お手続き毎に違う番号となります。ご注意ください。
- ① STEP3まで進むと、受験者の追加や削除、顔写真の変更はできません。

2) 一括登録 (Excelフォーマットに受験者情報をまとめて入力し、CSV経由で一括登録する方法)



画面の操作方法などは、[団体担当者向けマニュアル](#) を参照してください。

入手手順

- ① はじめに、試験センターホームページにアクセスしてトップ画面上にある「受験申込ボタン」を押下します。
- ② 次に、団体申込側の アカウント作成 ボタン (緑色) の下にある
➡ [インターネット受験申込手順](#) を押下して、入手してください。

STEP 3

受験手数料振込口座の案内

- ① 受験手数料の納付方法は「銀行振込」のみとなります。
- ① 受験手数料は、受験者の合計分の請求となります。
- ① 振込先の口座番号は、お手続き毎に違う番号となります。ご注意ください。
- ① STEP 3まで進むと、受験者の追加や削除、顔写真の変更はできません。

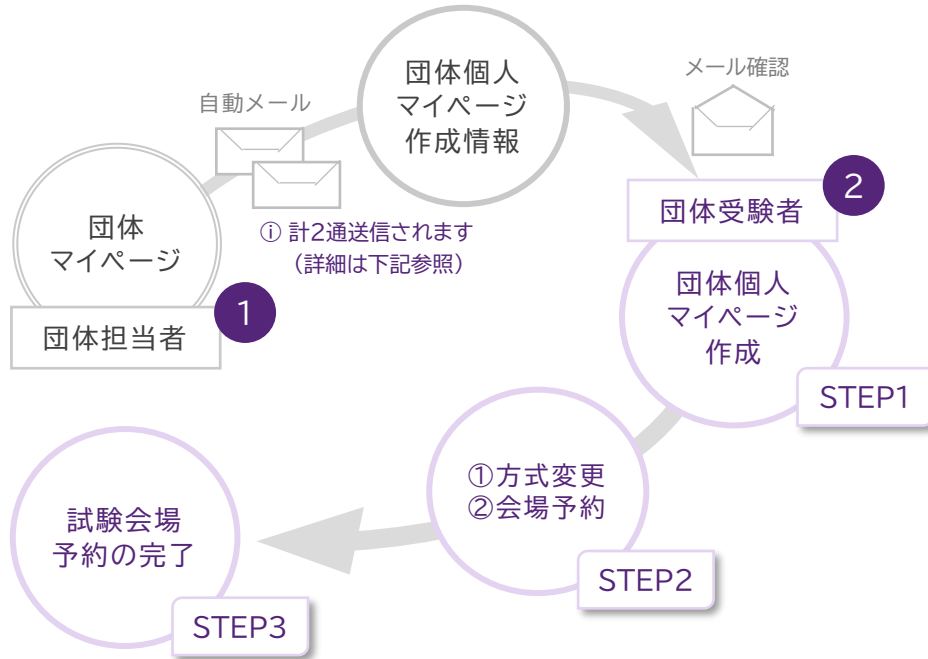
【重要】 以下の場合は、個別登録をご利用ください。

Excelが利用できない環境 / セキュリティー等によりCSVの作成ができない環境
Excelのマクロ機能の利用ができない環境 / 入力完了してもエラーが続いて先に進めない状況

団体申込み ➡ 学科試験 CBT方式の試験会場予約

団体マイページから、各受験者の学科試験(CBT方式)への変更、CBT会場予約はできません

① 予約には、各受験者が団体個人マイページを作成する必要があります。



団体担当者

団体マイページTOP画面にある、[通知方法マニュアル](#) を参照してください。

作業手順 ① 1 マイページログイン ➡ 画面左の「各種検索」「申込者検索」を順に押下
(作成情報送信) 次の検索画面右下にある「検索」を押下 ➡ 下に受験者の一覧が表示

<p>操作</p>	<p>受験者の列の左側に「操作」の項目があります。(左図)</p> <p>① 真ん中のメールボタンを押下 ➡ 自動メール送信</p>
-----------	--

2 受験者の登録メールアドレスに送信される2通のメール内容は以下の通り。

- 1 通 目：① 申込コード ② 仮の ID
- 2 通 目：③ 仮のパスワード

登録のメールアドレスが本人のものではない場合は、事前にアドレスの変更を行って、受験者本人に届くメールアドレスにしてください。

団体受験者

作業手順 ② 自動送信されたメールの内容に基づいて、団体個人のマイページを作成します。

STEP 1 受信したメール内容を確認の上、URLを押下して、新パスワード設定から開始

STEP 2 マイページ作成後の試験会場の予約手順と注意事項は、20頁と同じです。

各種手続きについて

指定期間内であれば、マイページから登録情報の変更や、受験申込みの取消を行うことができます。(変更した場合は、マイページで内容が反映しているか確認してください。)

なお、氏名の漢字(外字を除く)とカナ、生年月日については、マイページから変更できません。

- ・ 個人申込みの場合、画面の操作方法は [画面操作マニュアルの18頁以降](#) を参照してください。
- ・ 団体申込みの場合は、団体担当者の方で変更の手続きしてください。

変更項目によっては、変更ができない場合もあります。その場合は、試験センターへ相談してください。

1) 試験情報の変更

- ① 個人申込：マイページログイン ➡ TOP画面下の「[試験申込](#)」ボタンより手続きを開始
- ① 団体申込：団体マイページログイン ➡ 画面左の「[各種検索](#)」➡「[申込者検索](#)」を順に押下。
画面右下の「[検索](#)」を押下し、表示された一覧から該当者を選択してください。

変 更 項 目	変 更 申 請 の 締 め 切 り 日
予約済の学科試験(CBT方式) 日時及びCBT試験会場	予約試験日の 3日前まで変更可能 前倒変更は変更日の 3日後から可能
試験方式の変更 (筆記方式 ⇄ CBT方式)	8月26日(火)
学科受験 ⇄ 学科免除	8月26日(火)
筆記方式の試験地と筆記 方式の受験票の記載事項	8月26日(火)
技能試験地と技能試験 受験票の記載事項	10月10日(金)
郵送物の送付先住所	11月28日(金)

- ① CBT方式変更マニュアルは、マイページメニューのマニュアルダウンロードから入手することができます。

2) 個人情報の変更

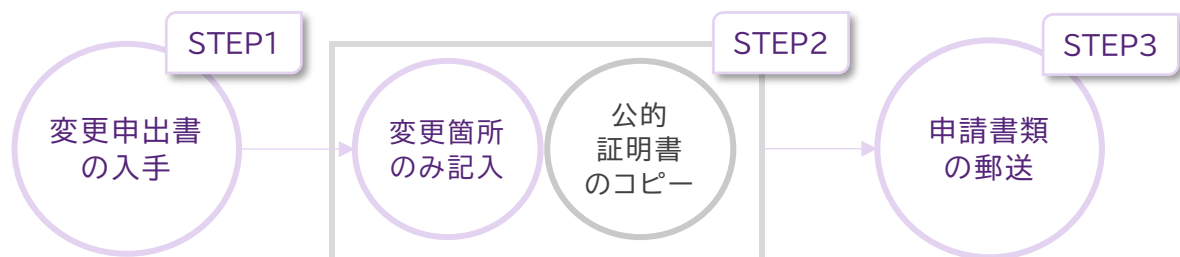
- ① 個人申込：マイページログイン ➡ TOP画面下の「登録情報変更」ボタンを押下します。
- ① 団体申込：団体マイページログイン ➡ 画面左の「各種検索」➡「申込者検索」を順に押下
画面右下にある「検索」を押下して、表示された一覧から該当者を選択する。

変更項目	変更申請の締め切り日
氏名漢字の外字登録	11月28日（金）
性別 / 電話番号 メールアドレス	
（外国籍の方） 外国人名 / 通称名	

3) 氏名・生年月日の修正

氏名の漢字やフリガナ、生年月日を誤って登録した場合は、修正変更することができます。

- ① マイページから、修正変更をすることはできません。
- ① 修正内容を明記した「申込内容変更申出書」と正しい情報を確認できる「公的証明書のコピー」を提出期限までに試験センターへ、配達記録が残る方法で郵送してください。



- ① 申込内容変更申出書は、マイページからダウンロードし、印刷をしてください。
印刷環境がない方は、試験センターまで相談してください。

STEP 1 申込内容変更申出書の入手方法

- 個人申込
- 1 マイページログイン ➡ トップ画面下の「登録情報変更」ボタンを押下。
 - 2 画面右下の「編集画面へ」を押下
 - 3 画面上の ➡ 変更申出書のダウンロードはこちらを押下
- 団体申込
- 試験センター側で受験手数料の納付が確認した後から入手できます。
- 1 マイページログイン ➡ 画面左の「各種検索」「申込者検索」を順に押下
 - 2 画面右下の 検索 を押下 ➡ 受験者一覧から受験者の操作 ⓘ を押下
 - 3 登録情報欄の下にある ➡ 変更申出書のダウンロードはこちらを押下

STEP 2 記入について

公的証明書の記載内容と同じ情報を楷書で記入してください。

- 提出書類
- 1 修正内容を明記した申込内容変更申出書
 - 2 正しい情報が確認できる公的証明書のコピー

STEP 3 提出方法

特定記録など、配達記録が残る方法で郵送してください。
申請書類が試験センターへ届かない場合は、変更ができません。
郵便事故などで未着となっても、試験センターではその責任を負いません。

提出期限	11月28日（金） 必着
------	--------------

4) 氏名の変更 受験者の入れ替えはできません

受験申込み後に氏名の変更があった場合は、必ず登録内容の変更を行ってください。

- ① マイページから、修正変更をすることはできません。
- ① 申請方法について、提出書類以外は、名前を修正する場合と同じです。

- 提出書類
- 1 修正内容を明記した申込内容変更申出書
 - 2 氏名の変更内容が記載された 戸籍抄本（謄本）の原本、もしくは
氏名の変更内容が明記されている公的証明書のコピー

提出期限	11月28日（金） 必着
------	--------------

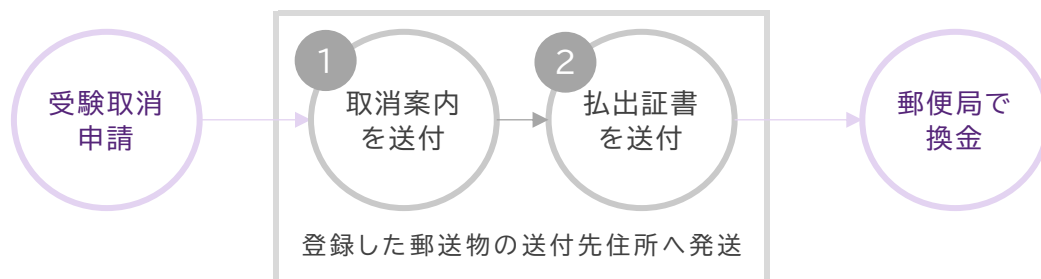
- ① 旧姓での免状発行を予定している方は、住民登録をしている都道府県の免状発行窓口で免状が発行できる条件などを確認してください。

5) 受験申込みの取消

受験申込みを取消したい場合、指定期日までであれば、**マイページから申請**することができます。

指定期日 8月26日（火）

- ① マイページで受験手数料が入金済となっている方が対象となります。
受験手数料が未納付のお申込みは、受験手数料の支払い期限を過ぎると無効になります。
- ① 団体申込みの場合、団体マイページを作成する過程で、受験申込みのキャンセル申請の権限を受験者か団体側か、選択しています。
・確認方法：団体マイページにログイン ➡ 左のメニュー **団体登録情報** を押下
- ① 手続き方法：画面操作については **画面操作マニュアル 21頁** を参照してください。
- ① 取消申請を受理しましたら、納付済の受験手数料を返金します。
返金は、現金や振込ではなく、**ゆうちょ銀行の払出証書**で行います。



- ① ①の取消案内は、上記の指定期日後から1ヶ月以内を目安に発送し、そのあと、②の払出証書を取消案内発送日から2週間後に発送します。
- ① お返する金額は、①の送料、②の払出証書の発行手数料と送料を納付済の受験手数料から差し引いた金額となります。

【注意】受験申込みの取消申請手続上の注意点について

- 1 CBT試験会場を予約済の場合、試験方式を筆記方式へ変更してから、取消申請をしてください。
- 2 取消申請後に、受験申込みを復活させることはできません。
- 3 取消申請後に、登録データの変更はできません、事前に以下の情報をご確認ください。

A 氏名（漢字・フリガナ） / 誤っていると証書を換金できない場合があります

B 郵送物の送付先住所 / 誤っていると証書が届きません。
- 4 団体申込みでキャンセル権限が「受験者」の場合、団体マイページから取消手続きはできません。
- 5 申込内容の不備等により受験申込みが取消となり、受験手数料を返金するケースがあります。
 - ① 顔写真の登録など、申込内容に不備があり、その不備が解消されなかった場合

試験実施における受験者へのお願い

1. 発熱や咳などの症状がある方や、健康に不安がある方は、受験をご遠慮ください。
2. 咳エチケットを励行してください。マスクの着用については、個人の主体的な選択を尊重し、試験会場内でのマスク着用は、個人の判断に委ねることにいたします。ただし、試験会場からの要請により、マスクを着用していただく場合がありますので、予めご了承ください。
3. 試験時間については、試験会場や試験室の状況などにより、試験開始時刻を遅らせて実施する場合があります。なお、遅延時の試験においても、退席に関するルールに変更はありません。
4. 大学など、指定された試験会場に駐車場がある場合でも、受験者用にはお借りしていません。公共交通機関を利用して来場してください。
また、車での送迎は会場側へのご迷惑となりますので、おやめください。
なお、援助措置が必要な方で、車で来場を希望する場合は、受験申込み前に一度ご相談ください。
5. 試験中、帽子の着用はできません。
(特別な理由で脱帽できない方は、12頁を参照し、期限日までに「援助措置申請」を行ってください。)
6. 試験実施中に、ご登録の顔写真を用いてご本人確認を行います。その際、マスク着用者へマスクを外すように監督員から指示を行う場合があります。指示があった場合は、必ず従ってください。
7. 試験中は、室内換気を行います。そのため、試験中に多少の室温変化が生じる場合があります。
8. 試験会場内では、係員の指示に従って行動してください。来場した後に気分が悪いなど、体調がすぐれない場合は、速やかにお近くの係員までお知らせください。状態によっては、受験の中止や帰宅の要請を行います。また、周囲の受験者から貴殿の体調に関し、苦情の申出があった場合も同様の要請を行う場合があります。
9. 試験会場内では、大きな声を出したり、不要な会話はお控えください。

受験票について

令和7年度の下期学科試験(筆記方式)からの受験をお申込みした方、下期学科試験免除のお申込みを受理した方、下期学科試験を合格された方へ、各試験の受験票をお送りします。

① 学科試験(CBT方式)では、受験票を発送しません。

① 学科試験(筆記方式)、技能試験の受験票は、圧着ハガキで発送します。

圧着部分を剥がすと下図のように「申込登録内容」と「受験票」を確認することができます。

【圧着ハガキ(見本)】

<div>料金後納郵便</div> <div>〒104-8584 東京都中央区八丁堀2-9-1 RBM東八重洲ビル8階 ECEE電機</div> <div>電気 太郎 様</div> <div>令和〇年度 第一種電気工事士 〇〇試験</div> <div>受験票 開封して内容を必ずご確認ください。 ※試験当日、この受験票を持参しないと受験できません</div> <div>試験当日のお問い合わせコールセンター 03-XXXX-XXXX (受付時間:試験当日8:00~試験終了時刻まで)</div> <div>一般財団法人電気技術者試験センター 東京都中央区八丁堀2-9-1 RBM東八重洲ビル8階 TEL 03-3552-7691</div> <div>OPEN</div>	<div>親展</div>	<div>申込登録内容</div> <div>令和〇年度第一種電気工事士 〇〇試験</div> <table><tr><td>受験番号</td><td>87654321A</td></tr><tr><td>氏名</td><td>デンキ タロウ 電気 太郎</td></tr><tr><td>電話番号</td><td>03-3552-7691</td></tr><tr><td>住所</td><td>〒104-8584 東京都中央区八丁堀2-9-1 RBM東八重洲ビル8階 ECEE電機</td></tr><tr><td>生年月日</td><td>1980年1月1日</td><td>性別</td><td>男</td></tr><tr><td colspan="4">外国人の方</td></tr><tr><td>外国人名</td><td colspan="3"></td></tr><tr><td>通称名</td><td colspan="3"></td></tr></table> <div>注意 技能試験当日は、右面の技能試験受験票を必ず持参してください。</div> <div>添付場所</div>	受験番号	87654321A	氏名	デンキ タロウ 電気 太郎	電話番号	03-3552-7691	住所	〒104-8584 東京都中央区八丁堀2-9-1 RBM東八重洲ビル8階 ECEE電機	生年月日	1980年1月1日	性別	男	外国人の方				外国人名				通称名				<div>受験票</div> <div>令和〇年度第一種電気工事士 〇〇試験</div> <table><tr><td>受験番号</td><td colspan="3">87654321A</td></tr><tr><td>氏名</td><td colspan="3">デンキ タロウ 電気 太郎</td></tr><tr><td>試験日</td><td colspan="3">(試験日)</td></tr><tr><td>着席時刻</td><td>〇時〇分</td><td>試験地</td><td>埼玉県</td></tr><tr><td>試験会場名</td><td colspan="3">〇〇大学</td></tr><tr><td>会場住所</td><td colspan="3">〒338-00 さいたま市桜区</td></tr><tr><td>備考</td><td colspan="3">南与野駅北側200m高架下「南与野駅北入口」バス停から乗車約15分</td></tr></table> <div>試験当日の特別注意事項</div> <div>1. 試験当日は10時50分までに試験室に入室してください。 10時55分までに入室しないと遅刻となり受験できません。 2. 受験票に記載の本人以外の受験はできません。 3. 上記指定会場以外は受験できません。 4. 受験票を必ずお持ち下さい。受験票がないと受験できません。</div>	受験番号	87654321A			氏名	デンキ タロウ 電気 太郎			試験日	(試験日)			着席時刻	〇時〇分	試験地	埼玉県	試験会場名	〇〇大学			会場住所	〒338-00 さいたま市桜区			備考	南与野駅北側200m高架下「南与野駅北入口」バス停から乗車約15分		
受験番号	87654321A																																																						
氏名	デンキ タロウ 電気 太郎																																																						
電話番号	03-3552-7691																																																						
住所	〒104-8584 東京都中央区八丁堀2-9-1 RBM東八重洲ビル8階 ECEE電機																																																						
生年月日	1980年1月1日	性別	男																																																				
外国人の方																																																							
外国人名																																																							
通称名																																																							
受験番号	87654321A																																																						
氏名	デンキ タロウ 電気 太郎																																																						
試験日	(試験日)																																																						
着席時刻	〇時〇分	試験地	埼玉県																																																				
試験会場名	〇〇大学																																																						
会場住所	〒338-00 さいたま市桜区																																																						
備考	南与野駅北側200m高架下「南与野駅北入口」バス停から乗車約15分																																																						

① 学科試験(筆記方式)受験者: 上図の添付場所に「受験手数料納付証明書」があります。

① 学科試験合格者: 上図の添付場所に「学科試験の試験結果通知書」があります。

① 学科試験免除者: 上図の添付場所に「受験手数料納付証明書」があります。

1) 各試験受験票の発送

学科試験(筆記方式): 9月19日(金)

技能試験: 11月7日(金)

親展(宛名のご本人が開封をして、必ず中を確認してくださいという意味)扱いで発送します。

① 親展普通郵便は、登録住所が正しい場合でも、郵便局の事情で配達されない場合があります。

① 送付先が集合住宅の場合は集合住宅名を、会社の場合は会社名を、学校の場合は学校名を送付先住所へご登録ください。学校名や会社名が送付先住所に登録されていないと、受験票が届きません。

2) 受験票の未着・紛失・破損

学科試験(筆記方式)と技能試験は、受験票がないと受験ができません。受験票が届かない場合や、紛失、破損してしまった場合、下記の申出日に受験者ご本人から試験センターまで、連絡してください。下記申出日を超過している場合でも、速やかに試験センターへ連絡してください。

【未着申出日】

学科試験(筆記方式): 9月25日(木)

技能試験: 11月13日(木)

受験票が届かなかった等の理由による、受験手数料の返還は行いません

受験上の注意

学科試験（筆記方式）

1) 試験当日の注意事項

下記の事項に該当する場合、理由の如何にかかわらず、受験できません。

- 1 入室禁止時刻 10時30分 までに指定試験室へ入室をしていない
- 2 学科試験受験票を持っていない（忘れた場合は、一度ご相談ください）
- 3 申込情報（登録写真）と来場した受験者が違う
- 4 受験票に記載された試験会場以外での受験
- 5 不正行為に該当する行為を行った場合

不正行為、失格行為の具体的な内容

- 1 監督員の指示に従わない場合
- 2 カンニング（カンニングペーパーの使用など）をした場合
- 3 電卓や電子機器を使用した場合
（携帯電話・スマートフォン・スマートウォッチ・イヤホン・パソコン・電子辞書・ICレコーダ等）
- 4 試験室内をカメラ等で撮影した場合
- 5 試験開始の宣言前に試験問題を開いた場合
- 6 試験終了の合図後に解答を続けている場合
- 7 替え玉受験をした者
- 8 退席不可と定められた時間帯に退出した場合

① 失格となった場合、試験結果通知書は送付されません。

2) 試験当日の流れ

受験票がないと受験ができませんので、忘れずに持参してください。また、受験票を開いて事前に試験会場や着席時間をご確認ください。

① 試験会場へ来場の際は、交通機関のトラブルが発生したり、大学など敷地が広いことで、予想以上に到着まで時間がかかる場合があります。時間には余裕をもって来場してください。

② 来場には、公共交通機関を利用してください。

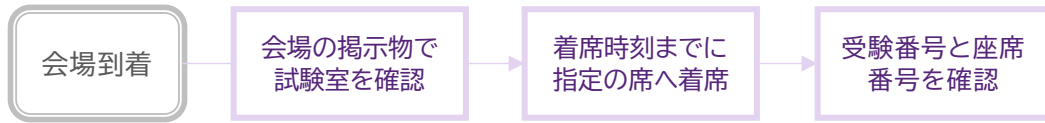
各試験会場には、受験者用の駐車場のご用意はありません。車で来場する場合、駐車場の確保はご自身で行ってください。また、近隣の店舗などへの迷惑駐車は厳禁です。

公共交通機関を
ご利用ください

受験者専用の
駐車場はありません

近隣への
迷惑駐車は厳禁

- ③ 試験会場に到着しましたら、会場に掲示されている受験番号でご自身の指定試験室を確認して、**着席時刻までに試験室の指定の席に着席してください**。着席後、受験票に記載されている受験番号と、座席にある番号が一致していることを確認してください。



指定の試験室へ10時30分までに入室しないと、受験できません

指定された席以外で受験した場合、欠席扱い(試験結果なし)となります

- ④ 受験票と筆記用具等を机の上に置いてください。次に、携帯電話、スマートウォッチ等の通信機器の電源を切り、カバン等にしまってください。



- ⑤ 試験開始等の指示は、監督員が行います。初めに監督員から注意事項の説明があります。次に、監督員が試験開始の指示をしますので、指示がでましたら、試験を開始してください。試験中に係員が写真によるご本人の確認と受験票の回収のため、巡回を行います。



- ⑥ 監督員が試験終了の合図を行います。合図がありましたら、すぐに試験を終了してください。

合図の後も解答を継続している場合、失格となりますのでご注意ください

- ⑦ 机の上に置いた私物や試験問題等の忘れ物がないか確認をしてください。

- ① 試験会場での忘れ物は、全会場分を試験日から1ヶ月間、保管します。
忘れ物をした場合、その期間内に試験センターまでに問い合わせをしてください。
保管期間を過ぎた場合は、処分しますので、ご注意ください。

- ⑧ 退出は、監督員の指示通りに行ってください。**自由に退出はできません。**

受験者の過失により試験会場の機器や設備等に損害・汚損等を与えた場合、受験者負担の弁償となります

試験終了後の試験問題の表示不鮮明、印刷不鮮明、落丁、乱丁に関する申出には、一切応じられません

学科試験(CBT方式)

1) 試験当日の注意事項

下記の事項に該当する場合、理由の如何にかかわらず、受験できません。

- 1 予約の試験開始時刻から30分が経過しても、予約済の試験会場で受付ができなかった場合
- 2 予約済の試験会場の受付で顔写真付きの公的証明書(原本)を提示できなかった場合
- 3 受験申込み時に登録した情報(顔写真を含む)と受験者が違う(別人)と判断された場合
- 4 予約した日時に、予約した試験会場以外の会場へ来場した場合
- 5 不正や失格に該当する行為が確認された場合

不正行為、失格行為の具体的な内容

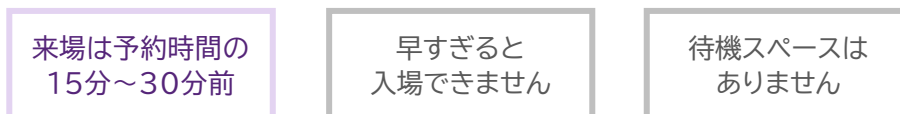
- 1 監督員の指示に従わない場合
- 2 カンニング(カンニングペーパーの使用など)をした場合
- 3 電卓や電子機器を使用した場合
(携帯電話・スマートフォン・スマートウォッチ・イヤホン・パソコン・電子辞書・ICレコーダ等)
- 4 試験室内をカメラ等で撮影した場合
- 5 試験室へ会場で貸出されたボールペン(黒)とメモ用紙、ログイン情報と公的証明書以外の私物を持ち込みした場合(援助措置で特別に許可をされたものは問題ありません)
- 6 試験会場で貸与されたメモ用紙を指示通りに返却しなかった場合
- 7 替え玉受験をした者

① 失格となった場合、試験結果通知書は送付されません。

2) 試験当日の流れ

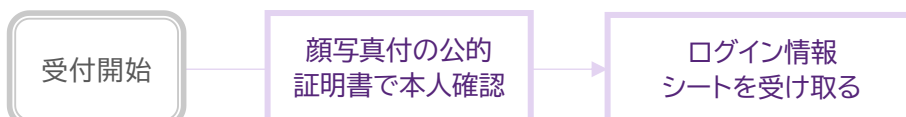
マイページで予約日時と会場をご確認ください。(予約日の前日にメールでもご案内します)

① 試験会場には、予約した試験開始時間の15分～30分前に来場してください。



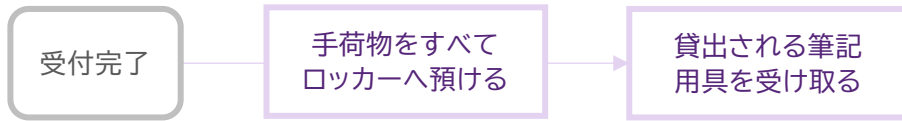
予約した開始時間から30分後までに会場受付が完了しないと、受験できません

② 試験会場に到着しましたら、受付で顔写真付きの公的証明書をご提示ください。



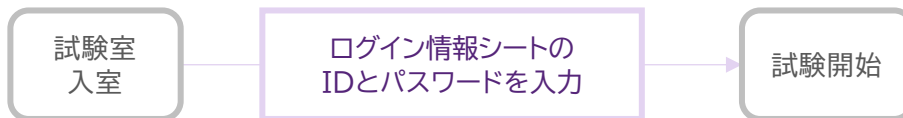
顔写真付きの公的証明書をご提示いただけない場合は、受験できません

- ③ 携帯電話やスマートウォッチ等の通信機器の電源を切り、腕時計や上着などの手荷物を全て指定のロッカー等へ入れて施錠してください。施錠を確認後、試験中に使用できるボールペン(黒)とメモ用紙を受け取り、試験室へ入室となります。



貸出された筆記用具、ログイン情報シート、公的証明書以外の私物は、試験室に持ち込めません

- ④ 着席後、画面上の案内に従い、ログイン情報シートにあるIDとパスワードを入力し、受験を開始してください。(試験内容に関する質問には一切お答えしません)
時間については、残り時間が画面上に表示されます。



- ① 予約した試験開始時刻から残り時間の計測が開始されます。**試験開始時刻から30分を経過すると理由の如何にかかわらず、受験できません。**試験室入室後、受験端末で行う操作説明の確認は、試験開始時刻を超えても確認できます。ただし、その場合は試験時間がその分、短くなります。

- ⑤ 試験の終了は、時間内であればご自身のタイミングで行えます。試験を終了すると正答数が表示されます。画面内の指示に従い、受験レポートを印刷してください。
印刷の実行をした後で、貸出された物をすべて持ち、すみやかに退出してください。



会場で貸出したメモ用紙を試験会場外に持ち出すと失格行為となります

試験終了後に、画面に正答数は表示されますが、合否は表示されません

- ⑥ 貸出された物を返却後、ログイン情報シートと引換えに受験レポートを受け取り、試験完了です。



受験者の過失により試験会場の機器や設備等に損害や汚損等を与えた場合、受験者負担の弁償となります

技能試験

1) 試験当日の注意事項

下記の事項に該当する場合、理由の如何にかかわらず、受験できません。

- 1 入室禁止時刻 10時55分 までに入室をしていない
- 2 技能試験受験票を持っていない（忘れた場合は、一度ご相談ください）
- 3 申込情報（登録写真）と来場した受験者が違う
- 4 受験票に記載された試験会場以外での受験
- 5 不正行為に該当する行為を行った場合

不正行為、失格行為の具体的な内容

- 1 監督員の指示に従わない場合
- 2 カンニング（カンニングペーパーの使用など）をした場合
- 3 電卓・電子機器を使用した場合
（携帯電話・スマートフォン・スマートウォッチ・イヤホン・パソコン・電子辞書・ICレコーダ等）
- 4 試験室内をカメラ等で撮影した場合
- 5 試験開始の宣言前に試験問題を開いた場合
- 6 試験終了の合図後に作業を続けた場合
- 7 電動工具を使用した場合
- 8 替え玉受験をした者

① 失格となった場合、試験結果通知書は送付されません。

2) 試験当日の流れ

受験票がないと受験ができませんので、忘れずに持参してください。また、受験票を開いて事前に試験会場や着席時間をご確認ください。

① 試験会場へ来場の際は、交通機関のトラブルが発生したり、大学など敷地が広いことで、予想以上に到着まで時間がかかる場合があります。時間には余裕をもって来場してください。

② 来場には、公共交通機関を利用してください。

各試験会場には、受験者用の駐車場のご用意はありません。車で来場する場合、駐車場の確保はご自身で行ってください。また、近隣の店舗などへの迷惑駐車は厳禁です。

公共交通機関を
ご利用ください

受験者専用の
駐車場はありません

近隣への
迷惑駐車は厳禁

③ 試験会場に到着しましたら、会場に掲示されている受験番号でご自身の指定試験室を確認して、着席時間までに試験室の指定の席に着席してください。着席後、受験票に記載されている受験番号と、座席にある番号が一致していることを確認してください。



指定の試験室へ10時55分までに入室しないと、受験できません

指定された席以外で受験した場合、欠席扱い（試験結果なし）となります

- ④ 着席したら、受験票や工具を机上に置いてください。次に、携帯電話、スマートウォッチ等の通信機器の電源を切り、カバン等にしまってください。



- ⑤ 試験開始等の指示は、監督員が行います。初めに監督員から注意事項の説明があります。次に、監督員が指示しますので、その指示に従いながら、支給材料等の確認を、試験問題用紙の材料表と照合しながら、時間内に確認してください。



端子ねじ(ランプレセプタクル、露出形コンセント等)、リングスリーブ及び差込形コネクタは、作業のやり直し等により不足が発生した場合、監督員に申出があれば追加支給します。追加支給をした場合でも、欠陥の対象にはなりません。

- ① 照合の結果、材料の不一致、不良、破損や不足があった場合は、すぐに監督員へ申出てください。

試験開始後に不良などを申出ても、材料の交換には一切応じられません

支給した材料以外の材料は使用できません

試験開始後の材料管理は、受験者の自己責任となります。材料を紛失しない様にご注意ください

- ⑥ 監督員から試験開始の指示を行います。指示がでましたら、試験を開始してください。試験中に係員が写真によるご本人の確認と受験票の回収のため、巡回を行います。



- ⑦ 監督員から試験終了の合図を行います。合図がありましたら、すぐに試験を終了してください。作業によって出たゴミ等は、そのまま片づけなくても問題ありません。

合図の後も作業を継続している場合、失格となりますのでご注意ください

- ⑧ 机上に置いた工具や私物、試験問題等の忘れ物がないか確認をしてください。

- ① 試験会場での忘れ物は、全会場分を試験日から1ヶ月間、保管します。
忘れ物をした場合、その期間内に試験センターまでに問い合わせをしてください。
保管期間を過ぎた場合は、処分しますので、ご注意ください。

- ⑨ 退出は、作品の保全のため、監督員の指示通りに行ってください。自由に退出はできません。退出の際は、上着などの手荷物が作品に当たらないように、注意してください。

受験者の過失により試験会場の機器や設備等に損害や汚損等を与えた場合、受験者負担の弁償となります

試験終了後の試験問題の表示不鮮明、印刷不鮮明、落丁、乱丁や支給材料、作品に関する申出には、一切応じられません

使用を禁止しているもの

電卓(電子式卓上計算機)及び計算尺は、使用できません。

学科試験問題の計算については、四則計算(加減乗除)等の筆算によって十分解答できる前提の出題となっています。

持参するもの/使用できるもの

【学科試験(筆記方式)/技能試験】

① 筆記用具 マークシートへの記入には、ボールペン等の使用はできません

- ・ HBの鉛筆またはHBの芯を用いたシャープペンシル
- ・ プラスチック消しゴム ・ 鉛筆削り ・ 定規
- ・ 色鉛筆・色ボールペン・蛍光ペン・マジック

- ① 複線図を描く場合は、問題用紙の余白を使用してください。
配布される保護板に描いても問題ありません。

② 各試験の受験票(受験票がないと受験ができません)

③ その他 スマートフォンや携帯電話等を時計として使用することはできません

- ・ 顔写真付きの公的証明書
 - ① お持ちではない場合：試験前日までは 受験総合支援センターへご相談ください。
試験の当日は 試験実施本部コールセンターへご相談ください。
- ・ 時計(電卓機能、スマートウォッチ等の通信機器を持つもの、アラーム音が出るものは使用できません)
- ・ ストップウォッチ(音が出ないもの)
 - ① 試験時間の管理は、監督員の時計で行いますが、**会場に時計がない場合があります。**
試験中に時計等を使用する場合は、事前に音が鳴らないように設定してください。
- ・ 眼鏡 / ルーペ

【学科試験(CBT方式)】

① 顔写真付きの公的証明書

(公的証明書の詳細については、QRコードからご確認ください。)

※ 筆記用具[ボールペン(黒)とメモ用紙]は、試験会場で貸出します。
持参の筆記用具や時計等は使用できません。



② 眼鏡(必要とする方)

- ① CBT方式での受験を予定されており、ルーペを使用したい方は、「援助措置申請」が必要です。
受験申込み前に、受験者ご本人様より、試験センターまでご相談ください。

【技能試験】

作業用工具（貸出ではありませんのでご自身でご用意ください）

技能試験では、**電動工具以外のすべての工具を使用することができます。**

なお、下記の指定工具は、作業に最低限必要と考えられますので、必ず持参してください。

【指定工具】

- ① ペンチ ② ドライバー（プラス・マイナス） ③ 電工ナイフ ④ スケール
- ⑤ ウォーターポンププライヤー
- ⑥ リングスリーブ用圧着工具（JIS C 9711:1982・1990・1997 適合品）

工具における注意事項

- ① リングスリーブの圧着は、リングスリーブに JIS C 9711 に適合する圧着マークが刻印されることが求められます。
リングスリーブの圧着工具は、JISの「屋内配線用電線接続工具・手動片手式工具・リングスリーブ用」(JIS C 9711:1982・1990・1997適合品) の規格のものを**（握りの部分の色が黄色のもの）**を使用すればこの圧着マークが刻印されます。**○・小・中・大の刻印が明確にできるもの**を用意してください。
- ① 上記以外のリングスリーブ用圧着工具で圧着し、**リングスリーブに圧着マークが刻印されない場合は、欠陥の対象となります。**
(1982年より以前のJIS規格のリングスリーブ用圧着工具を含みます)
- ① 試験中の工具の貸借はできません。
- ① 持参する工具の数量に制限はありませんが、作業用の机が狭いので、その上に置く工具は他の受験者に迷惑がかからないように配慮してください。
- ① **カッターナイフで怪我をされる方がおります。使用は自粛してください。**
- ① 回路計(テスター)等の計測機器、**電動工具(電動ドライバー等)**、改造した工具(工具の持ち手を延伸する等)、自作した工具は使用できません。
- ① 電線を一時的に束ねるクリップ等は使用可能ですが、試験終了までに必ず外してください。
- ① 「保護板」は配付されたもの以外使用できません。
- ① 手袋、工具を入れるための腰ベルトも使用できます。
- ① **技能試験では、支給材料以外の材料の使用はできません。**

⚠ 電気工事士技能試験における注意喚起 ⚠

電気工事士技能試験では「電動工具」は使用できません！

電気工事士技能試験では、電気工事に係る基本的な作業の修得を試験することから電動工具の使用は認めていません。以下のような「電動工具」は試験では使用できませんので、試験当日に持参しないように十分注意をしてください。

近年、充電式の電動機能付工具が販売されていますが、電気工事士技能試験では電動機能付工具は「電動工具」となり、使用することはできません。

試験を厳正かつ公正に実施する観点から、電動機能をOFFにして利用する場合でも、使用できません。

試験中、「電動工具」を使用している場合や監督員の指示に従わない等は、不正行為となり失格となりますので、持参しないよう注意してください。

<電動工具の例>



小型充電式電動ドライバ



家庭用電気ドライバ



ペン型インパクトドライバ



インパクトドライバ

試験問題及び標準解答の公表

1) 学 科 試 験（筆記方式）

試験問題及び解答の公表は、試験センターホームページで行います。

公 表 日：10月6日（月）

2) 学 科 試 験（CBT方式）

学科試験（CBT方式）では、試験問題・解答は非公開です

- ① 従来の筆記方式のような、ホームページ上で公表する解答からの自己採点に代えて、CBT方式は試験終了後に正答数を確認することができます。正答数は、マイページでも確認できます。

3) 技 能 試 験

試験問題及び標準解答の公表は、試験センターホームページで行います。

公 表 日：11月25日（火）

技能試験に係る欠陥の判断基準と技能試験の概要と注意すべきポイント

試験センターホームページには、**技能試験欠陥の判断基準** と、技能試験を受験される方に理解して頂きたい要点をまとめた **技能試験の概要と注意すべきポイント** を掲載しております。

個々の作業について写真付きで解説しており、また、参考にすべき欠陥の判断基準等についても記載されています。

試験結果の発表と通知

個人の得点、採点内容等に関する問い合わせには、一切応じられません

1) 学科試験及び技能試験の試験結果の発表について

A：学科試験（CBT方式）を受験した方（マイページでの発表）

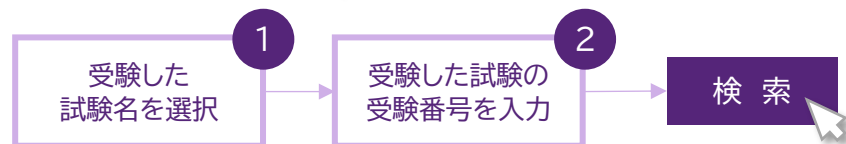
発表開始日	CBT試験の受験日から2週間後の正午より
確認の方法	確認方法の詳細画面は 画面操作マニュアル 24頁 を確認してください。 (団体マイページからは確認できません)

B：学科試験 / 技能試験 共通（試験センターホームページでの発表）

結果発表期間	学 科 試 験 10月20日（月）～ 11月22日（土） 技 能 試 験 12月12日（金）～ 令和8年 1月12日（月）
--------	--

結果確認方法 試験センターホームページのトップ画面上の [合格者一覧の検索](#) ボタンから、それぞれの試験の受験番号を入力して試験結果を確認することができます。

合格者一覧の検索



結果表示内容 入力された受験番号が、非公開の合格者一覧の中にあるか、ないか、もしくは欠席かを表示します。

受験番号を間違えて入力すると、実際の結果と異なる表示となるため、入力された受験番号に対する試験結果を、下記のように表示します。

表 示 文	詳 細 内 容
合 格 者 一 覧 に あ り ま す	入力した受験番号の受験者は合格
合 格 者 一 覧 に あ り ま せ ン	入力した受験番号の受験者は不合格
欠 席	入力した受験番号の受験者は欠席

合 格 基 準 ① 学科試験における合格基準点は、60点とする。
① 技能試験における合格基準は、作品に欠陥がないこととする。

2) 学科試験及び技能試験の試験結果の通知について

① 各試験を受験した方へ試験結果通知書をお送りします。

① 各試験結果通知書は、圧着ハガキで発送します。

届きましたら、圧着部分を開いて中を確認してください。

① 欠席した方、失格となった方に、試験結果通知書は発送されません。

① 学科試験を合格して技能試験が不合格の方、又は欠席した方は、次回及び次々回の試験へ、受験申込みとその際の学科試験免除の申請、及び受験手数料を納付することで、学科試験を免除で受験することができます。

② 親展(宛名のご本人が開封をして、必ず中を確認してくださいという意味)扱いで発送します。

① 親展普通郵便は、登録住所が正しい場合でも、郵便局の事情で配達されない場合があります。

① 送付先が集合住宅の場合は集合住宅名、会社の場合は会社名、学校の場合は学校名を送付先住所へご登録ください。

特に、学校名や会社名が送付先住所に登録されていないと、試験結果通知書が届きません。

学 科 試 験

試験結果通知書の発送

発 送 日： 11 月 7 日 (金)

① 学科試験合格の場合は、試験結果通知書に技能試験の受験票が添付されています。(29頁参照)

試験結果通知書の未着・紛失

申 出 日： 11 月 13 日 (木)

① 未着・紛失の場合は、受験者本人から試験センターまで連絡してください。

① 学科試験合格の場合、技能試験の受験票も未着となりますので、ご注意ください。

技 能 試 験

試験結果通知書の発送

発 送 日： 12 月 24 日 (水)

試験結果通知書の未着・紛失

再 発 行 申 請 期 間： 令和 8 年 1 月 14 日 (水) 12 時 ~ 1 月 15 日 (木) 17 時

① 上記期間にマイページから、再発行申請を行ってください。

① 上記申請期間以降は、試験センター指定の再発行申請書に必要事項を記入して、試験センターへ申請してください。

① 発送までの期間は、目安として申請日から1カ月後となります。

個人情報の取り扱い

1) プライバシーポリシーについて

一般財団法人電気技術者試験センター(以下、「試験センター」という。)は、受験申込みをされる受験者皆様の個人情報の保護に努めます。試験センターは、受験申込みの際に、氏名、住所、生年月日、顔写真等の個人情報を収集します。これらの情報は、試験の周知、試験に関する調査及び試験を確実かつ円滑に実施する目的で利用し、それ以外の目的では利用しません。

法的な拘束力・強制力がある場合を除き、受験者の個人情報を第三者への開示や提供などは一切しません。個人情報については、外部からの不正なアクセスに対して万全の管理を行い、個人情報が外部に流出しないように対策を講じています。

2) 試験センターからの連絡について

受験申込み内容の不備や受験手数料の納付状況の確認、申込みに係る各種案内等を、試験センターから電話やメール、SMSやはがき等を利用して、ご連絡する場合があります。

3) セキュリティについて

インターネット申込み画面は、SSL 暗号化技術により、個人情報のすべてを暗号化しています。また、受験手数料をクレジット決済される場合、決済代行会社の仕様に従った接続方式で、決済を行っています。

4) 推奨利用環境について

ご利用の環境が適切かどうか、事前にご確認ください。

項目	推奨動作環境
オペレーティングシステム	・Windows : 10,11 ・Android : 9以降 ・iPhone iOS : 14以降 ・iPad iPadOS : 15以降
ブラウザ	・Windows: Microsoft Edge 最新版 Google Chrome 最新版 ・Android: Google Chrome 最新版 ・iPhone iOS: Safari 最新版 ・iPad iPadOS: Safari 最新版
JavaScript	有効にしてください。
Cookie	有効にしてください。

- ※ 推奨以外のOS、ブラウザをご利用の場合、コンテンツが正しく表示されない場合があります。
- ※ 推奨環境を満たしている場合であっても、ご利用のブラウザ・端末設定等により、コンテンツが正しく表示されない場合があります。
- ※ 推奨環境は、動作を保証するものではありません。ご利用の端末環境や通信環境、他ソフトウェア等の影響により正常に動作しない場合があります。

個人情報の取扱いについて、詳細は試験センターホームページの「個人情報の取扱いについて」をご覧ください。

【個人情報の取扱いについて】 <https://www.shiken.or.jp/privacy/detail/>

電気技術者試験センター本部事務局

1) インターネット申込みに関する問い合わせ

Eメール：answer@shiken.or.jp

- ① マイページで登録されたメールアドレスからお問合せください。登録外の場合は返信しません。

2) 試験に関する問い合わせ

試験センターホームページ：[お問い合わせフォーム](#)

- ① 必須項目は、すべて入力してください。また、個人情報の利用について同意していただきます。
必須項目に入力できない場合、個人情報の利用に同意しない場合は、フォームは使用できません。
- ① お問い合わせの内容によっては、返信にお時間をいただく場合や、返信をしない場合もあります。
- ① 受験申込みが完了している方は、お名前と電話番号の他に、申込完了時に発番された固有番号を明記してください。固有番号はマイページでも確認できます。

電 話：03-3552-7691 平日9時～17時15分まで(年末年始を除く)

3) 学科試験(CBT方式)の試験会場予約手続き / 試験当日の問い合わせ

株式会社CBTソリューションズ 受験サポートセンター

電 話：03-5209-0553 8時30分～17時30分まで

4) 技能試験当日の問い合わせ

試験実施本部・コールセンター

電 話：03-6261-6480 8時～試験終了まで

- ① 交通案内・道路案内・車での道順等の案内は対応しません。

5) 書類等の郵送先

〒104-8584 東京都中央区八丁堀2-9-1 RBM東八重洲ビル8階
一般財団法人 電気技術者試験センター 受験総合支援センター

【注意】最近、次のような業者がいますので、十分注意してください。

- 1 講習や講座を受講すれば資格が取得できるかの如く電話等で勧誘する業者がありますが、電気工事士の資格は、講習や講座では取得できません。なお、当試験センターでは、電気工事士及び電気主任技術者の試験に関する講習や講座は、一切行っておりません。
- 2 試験会場周辺で、試験結果を通知すると言って受験者を勧誘し金銭を要求する業者や、関係団体を装って講習会等の勧誘を行う業者がいますが、当試験センターとは一切関係ありません。

試験に関する日程

受験申込み期間 7月28日(月) 10:00 ~ 8月14日(木) 17:00

試験方式の変更
(筆記方式 ⇄ CBT方式)
CBT会場の予約期間 8月20日(水) 10:00 ~ 8月26日(火) 23:59

各種申請の期限 8月26日(火) ① 援助措置の申請
① 受験申込みの取消

証明書の提出期限 8月26日(火) ① 学科試験免除用証明書の提出
① 免除情報の訂正用の証明書提出

申込内容の変更期限① 8月26日(火) ① 学科試験受験 ⇄ 学科試験免除の切替変更
① 学科試験に対する受験者情報の変更

申込内容の変更期限② 10月10日(金) ① 技能試験地
① 技能試験に対する受験者情報の変更

学科試験実施期間
(CBT方式) 9月1日(月) ~ 9月18日(木)

受験日時・会場の変更 ① 予約した試験日の3日前まで

学科試験(筆記方式)
受験票発送日 9月19日(金)

未着申出日 9月25日(木)

学科試験実施日
(筆記方式) 10月5日(日) 試験問題・解答公表日 10月6日(月)

学科試験結果発表 10月20日(月) [試験センターホームページ](#)

CBT方式のみ 受験日の2週間後よりマイページにて発表

試験結果通知書の発送 11月7日(金) ① 学科試験合格者は、技能試験受験票を添付

未着申出日 11月13日(木)

技能試験受験票の発送 11月7日(金)

未着申出日 11月13日(木)

技能試験実施日 11月22日(土) 試験問題・解答公表日 11月25日(火)

登録情報の変更期日 11月28日(金) ① 個人情報や住所等の変更の最終締切日

技能試験結果発表 12月12日(金) [試験センターホームページ](#)

試験結果通知書の発送 12月24日(水)

再発行申請期間 令和8年1月14日(水) 12時 ~ 1月15日(木) 17時