

2018年2月28日

公益社団法人 全関東電気工事協会  
会 長 沼 尻 芳 治 様

東京電力パワーグリッド株式会社 パワーグリッドサービス部  
業務第一グループマネージャー 唐澤 誠治

供給事前協議お申込み方法の見直しについて

拝啓。 時下ますますご清栄のこととお慶び申し上げます。平素は当社事業に対しまして格別のご高配を賜り、厚く御礼申し上げます。

さて、従来当社は供給事前協議のお申込み（低圧・高圧・特別高圧を含みます）を電話、FAX等でご連絡いただき、来社での対面協議を実施しておりましたが、このたび、当社経営合理化の一環とお申込者さまへのサービス向上を目的として、当社ホームページ上へ新しく「供給事前協議申込WEB受付サービス」を開設し、供給事前協議の受付を開始いたします。

つきましては、貴协会会员の皆様にご理解を賜りますようお願い申し上げますとともに、貴协会会员の皆様方への周知などご協力をいただきますようお願い申し上げます。

敬具

記

1. 供給事前協議申込の受付方法変更について

(1) 供給事前協議申込受付サービス

実施日以降、当社ホームページ上へ新しく開設する「供給事前協議申込WEB受付サービス」より必要書類を添付のうえお申込みください。

※低圧・高圧・特別高圧の供給申込が本サービスの対象となりますが、系統連系申込における相談・協議（概算依頼）や接続検討申込につきましては本サービスの対象外となりますので、従来通り当社各事業所へお問い合わせください。

(2) メールにおける技術協議の実施

実施日以降、技術協議につきましてはメールにて実施させていただきます。

※当社担当者が対面での協議でないと技術検討が困難と判断させていただく場合につきましては、従来通り対面での協議をお願いさせていただく場合がございますので、予めご了承ください。

2. 実施日

2018年3月6日（火）

3. 添付資料

別紙1 「供給事前協議申込WEB受付サービスチラシ」

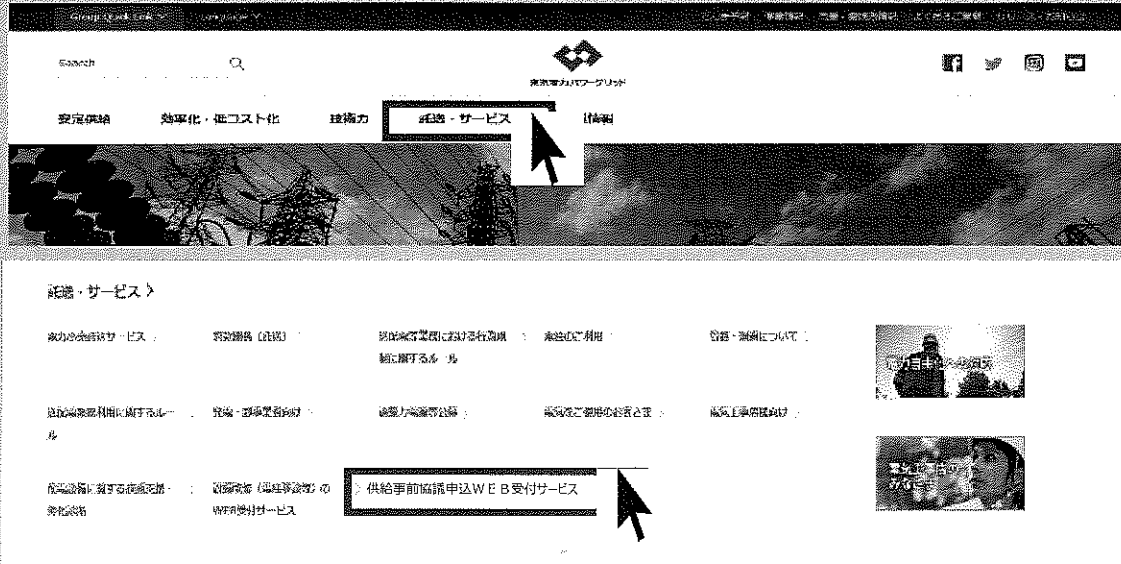
別紙2 「WEB画面遷移について」

以 上

# お申込手順

## HP掲載先

- 「東京電力パワーグリッド」を検索し、お申込み下さい。  
※HPのトップページから、TOPICSの「供給事前協議申込WEB受付サービス」からもお申込できます。



## 申込方法

- お申込の内容により「低圧」・「高圧・特別高圧」のどちらかを選択




- ご提出いただきたい資料と留意事項を確認し「基本情報入力」へ

### 事前協議申込みフォーム（高圧・特別高圧供給）

#### I. ご提出いただきたい資料と留意事項

【ご提出いただきたい資料】

- 「基本情報入力」を入力後、資料を添付しお申込受付完了



供給事前協議のお申込みはWEBで！

東京電力パワーグリッド



東京電力パワーグリッド株式会社


<http://www.tepco.co.jp/pg/index-j.html>

# 供給事前協議WEB受付サービスのお知らせ

供給事前協議はインターネット申込に変わります！

2018年3月6日より、供給事前協議は「供給事前協議申込WEB受付サービス」へお申し込みいただきます。

## WEB受付サービスのメリット

- 24時間申込OK！ 
- 資料の持参が不要です
- 予約の待ち時間無し
- 来社が不要です

※供給方式や電圧により一部、対面協議となる場合がございます。

## 供給事前協議の流れ

STEP①  
WEB受付サービスへ登録

STEP②  
登録完了メール

STEP③  
担当者より連絡




STEP④  
事前協議実施  
(メールもしくは来店)

STEP⑤  
協議完了

申込方法は裏面をご覧ください



「供給事前協議申込WEB受付システム」画面遷移

No.	画面	入力・作業内容
1	 <p>HP (PGトップページ) Topics</p> <p>①供給事前協議申込WEB受付サービス</p>	<p>①PGのHPのトップページから、TOPICSの「事前協議WEB受付サービス」をクリック。 ⇒③へ</p>
2	 <p>PGのHPトップページ</p> <p>②</p>	<p>②もしくはPGのHPのトップページから、託送・サービスををクリック。</p>
3	 <p>託送・サービスををクリックすると項目が表示される</p> <p>③</p> <p>供給事前協議申込WEB受付サービス</p>	<p>③「供給事前協議申込WEB受付サービス」のリンクをクリック</p>

No.	画面	入力・作業内容
4	<p>供給事前協議申込WEB受付サービス</p>	<p>④「低圧お申込みはこちら」もしくは「高圧お申込みはこちら」をクリックする。</p>
5	<p>留意事項を確認の上、申込開始する 事前協議申込みフォーム（低圧供給）</p> <p>I. ご提出いただきたい資料と留意事項</p> <p>【提出いただきたい資料】</p> <ul style="list-style-type: none"> <li>■ 架空での供給を希望される場合             <ol style="list-style-type: none"> <li>1. 行政図（地図等）</li> <li>2. 分譲戸数図面（宗地地権図のみ）</li> <li>3. 構内平面図（建物、敷地境界、変圧站が分かるように補記願います）</li> <li>4. 特約期間（土地成積協議を要す）</li> </ol> </li> <li>■ 地中での供給を希望される場合             <ol style="list-style-type: none"> <li>1. 行政図（地図等）</li> <li>2. 分譲戸数図面（宗地地権図のみ）</li> <li>3. 引込・敷設詳細図面（供送ルート上の詳細図面）</li> <li>4. 既圧引込詳細図面や換合（注用多相数）の設置が必要となる場合は、地中掘削の寸法入り平面図</li> <li>5. 供給用現在地帯を明確して併記する場合は、寸法入りの建物平面図と建物断面図、経路断面図</li> </ol> </li> </ul> <p>【供給に関する留意事項】</p> <ol style="list-style-type: none"> <li>① 供給工事実施前に行政許可等が必要の場合、ご希望開始までに相応の日数をいただくことがございます。</li> <li>② 担当員については、ご希望の対応エリアをご確認ください。</li> <li>③ 供給協議内容は電気工事費別途へ必ず引き継ぎいただきますようお願いいたします。</li> <li>④ 領有敷地内で、既に当社設備の移設申込みされている場合は、E-基本情報入力（事前協議概要）遷移画面へ記載をお願いします。</li> </ol> <p>【供給申込に関する留意事項】</p> <ol style="list-style-type: none"> <li>① 事前協議内容と申込み内容に不一致が生じた場合、ご希望に添えない場合がございますので、再度協議をお願いします。</li> <li>② お申込みの際は事前協議書の添付をいただくようお願いいたします。</li> <li>③ お申込みの内容により、工事費負担金を申し受ける場合がございますので予めご了承くださいませようお願いいたします。</li> <li>④ 申込み期間内容につきましては、最終協議日より3年間有効となります。（3年以上経過時は、初期の協議が必要となります）</li> </ol> <p>【設置場所確認事項】</p> <p>敷地の出入り口は公路に面していますか  <input checked="" type="radio"/> はい <input type="radio"/> いいえ</p> <p>同一敷地内（同一建物含む）に供給する他の契約がありますか（簡便契約を除く）  <input type="radio"/> はい <input checked="" type="radio"/> いいえ</p> <p>※ 前事項については、託送供給契約、簡便供給契約、電気設備供給保障契約により異なります。</p> <p>上記内容をご承諾される場合は下の「はい」にチェックして「基本情報入力」ボタンをクリックしてください。</p> <p><input checked="" type="radio"/> はい <input type="radio"/> いいえ</p> <p><b>基本情報入力</b></p> <p>【個人情報の利用目的】</p> <p>ご記入いただいたお客様の個人情報をにつきましては、電力事業における契約の締結・履行、設備の設計・工事・保守・検閲等の他に、付随する業務を行うために必要と判断して利用させていただきます。</p> <p>（詳細は「東京電力パワーグリッド株式会社利用目的別の個人情報利用目的」をご覧ください）</p> <p><a href="http://www.tokyo-pg.co.jp/inf/privacy/privacy_of_use.html">http://www.tokyo-pg.co.jp/inf/privacy/privacy_of_use.html</a></p>	<p>⑤申込前の留意事項を確認し、了承される場合は「はい」、「基本情報入力」を押下する。</p>

No.	画面	入力・作業内容
5	<p>必要事項を入力する。</p>	<p>⑥必要事項を入力し確認を押下する。</p>
6	<p>留意事項を確認の上、申込開始する</p> <p>【添付ファイル】</p> <ul style="list-style-type: none"> <li>添付ファイルの容量は、5MByte以下、各ファイル容量は2MByte以下にしてください。</li> <li>添付可能なファイルは、xls, xlsx, doc, docx, ppt, pptx, pdf, jpg, jpeg, gif, png, bmp, dwg) 拡張子のみです。</li> <li>同じ名前のファイルはアップロードできません。</li> </ul> <p>付近図（地図等）</p> <p>場内平面図（供給地点および計量機取付位置がわかるよう補記をお願いします）</p> <p>引込・配管詳細図（供給ルートの手断面図）</p> <p>設備容量一覧表</p> <p>その他の</p> <p>その他の</p> <p>その他の</p> <p>よろしければ登録ボタンを押下してください。</p> <p>⑤</p> <p>戻る 確定</p>	<p>⑦添付資料を参照ボタンを押下し登録後、確定ボタンを押下し登録。</p>